



# Småbedriftsbarometeret

Resultater fra Næringslivets økonomibarometer august 2010



# SMÅTINGET

02/03

## Småbedriftsbarometeret

Småbedriftsbarometeret er en nyvinning til Småtinget 2010. Her viser vi hva bedrifter med færre enn 20 årsverk har svart i forbindelse med Næringslivets økonomibarometer for august 2010.

Vi har valgt å skille ut småbedriftene spesielt fordi vi ser at denne gruppen svarer annerledes enn gruppen med flere årsverk.

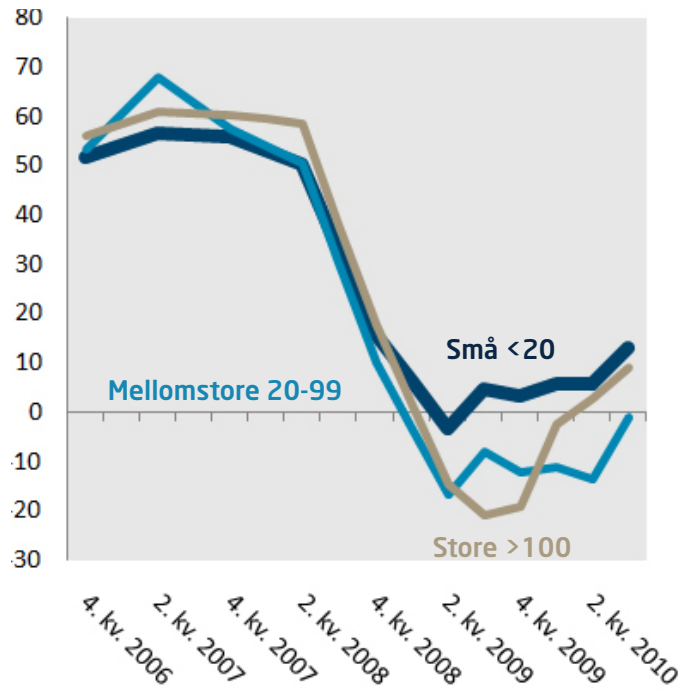
Småbedriftsbarometeret viser at småbedriftene:

- har kommet seg bedre gjennom finanskrisen enn de store og mellomstore
- ser lysere på markedssituasjonen og utsiktene fremover
- prioriterer stabil økonomisk politikk og reduksjon i skjemaveldet

Småbedriftsbarometeret 2010

## MARKEDSVURDERING ETTER STØRRELSE

4. kvartal 2006 - 3. kvartal 2010



Figuren viser differansen mellom andel positive og negative vurderinger etter antall årsverk.

### Bedre markedsvurdering i 3. kvartal

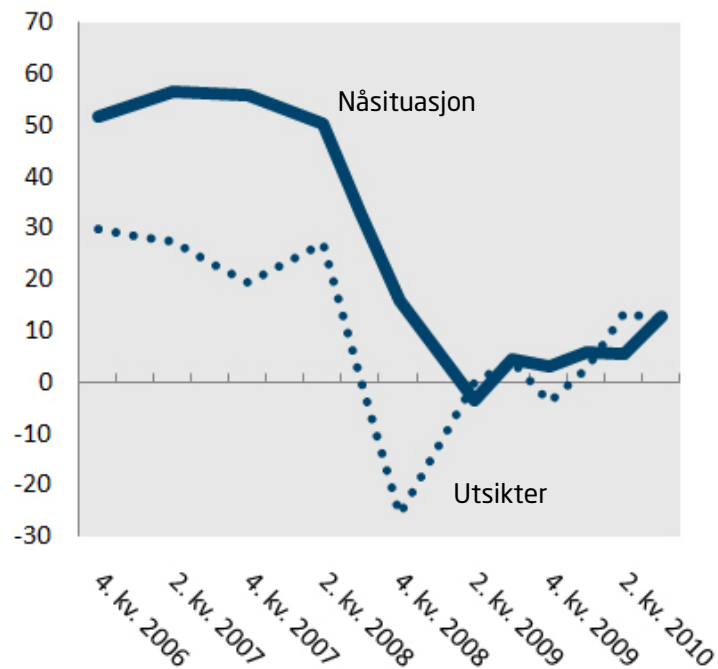
Småbedriftene vurderer sin markedsituasjon som bedre enn de mellomstore og store også i 3. kvartal 2010.

Indeksen viser at med unntak av ett kvartal i 2009 har det vært flere positive enn negative småbedrifter siden finanskrisen inntraff høsten 2008.

Småbedriftene har hatt bedre markedsvurdering i tiden etter finanskrisen enn de mellomstore og store bedriftene.

## MARKEDSVURDERING

4. kvartal 2006 - 3. kvartal 2010



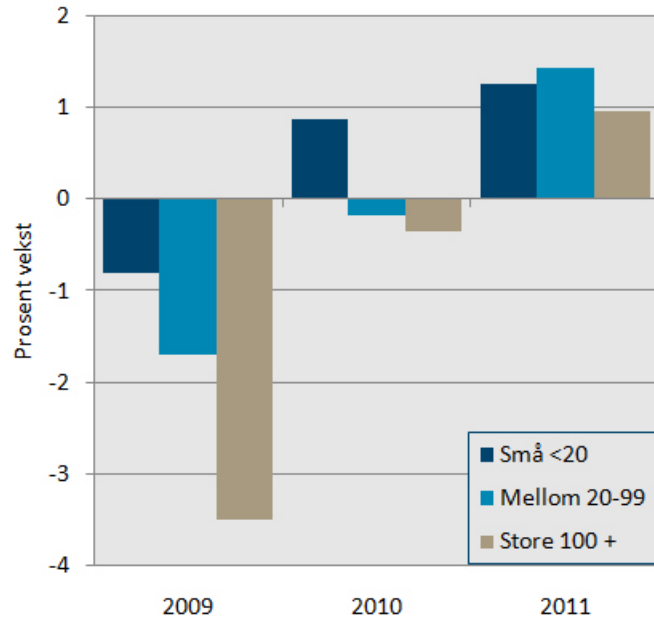
Figuren viser differansen mellom andel positive og negative vurderinger for bedrifter med færre enn 20 årsverk.

### Ser lysere på utsiktene

Svarene fra 3. kvartal viser en fortsatt optimisme blant småbedriftene.

Det er nå en overvekt på 12 prosent som venter bedring i markedet. Det er om lag på linje med svarene fra forrige undersøkelse. Både vurderingen av nåsituasjonen og utsiktene har et stykke igjen til nivåene fra før finanskrisen.

## ENDRINGER I ANTALL ANSATTE 2009 - 2011



Figuren viser anslått endring i antall ansatte fra foregående år ved siste tilgjengelige måling.

### Jobbvekst i 2010 og 2011

Småbedriftene forventer en økning i antall ansatte i 2010 og 2011.

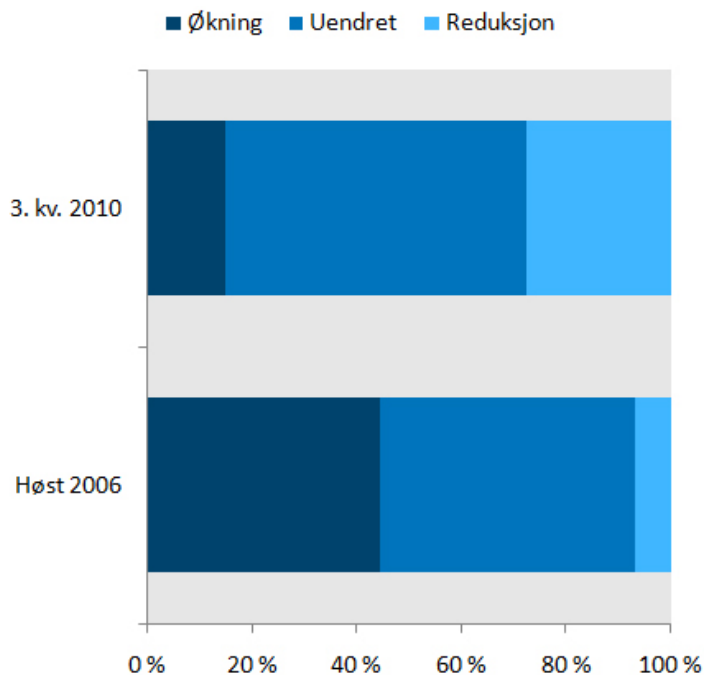
Det kan se ut til at sysselsettingsfallet i småbedriftene under finanskrisen hentes inn allerede i løpet av 2010. For de store og mellomstore ventes fortsatt nedgang i 2010.

Samlet sett venter småbedriftene en frisk vekst i antall nyansettelser på om lag to prosent i 2010 og 2011 sett under ett.

## INVESTERINGSPLANER 2011

3. kvartal 2010 sammenlignet med høsten 2006

10/11



Figuren viser vurdering av nyinvesteringer i 2011 for bedrifter med færre enn 20 årsverk.

### Moderate investeringsplaner

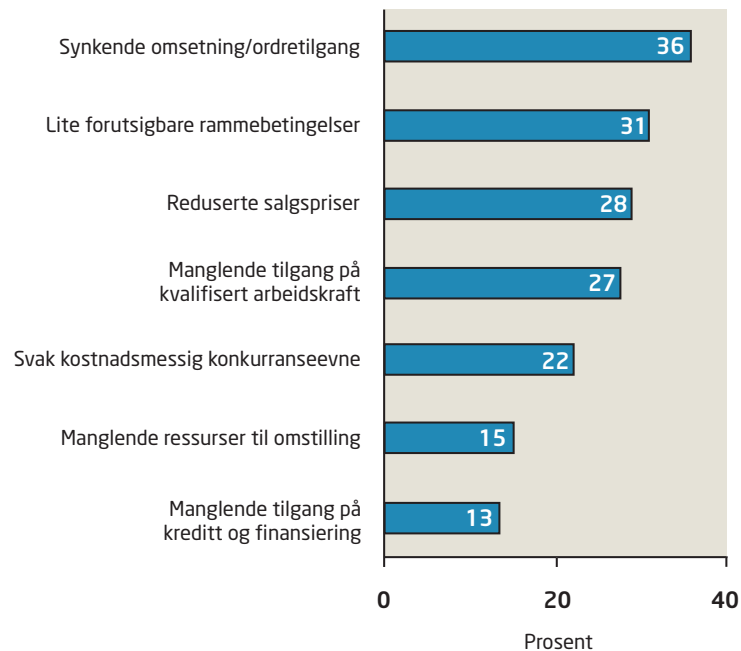
Småbedriftene venter nedgang i investeringene også i 2011.

Til tross for bedring i markedsvurderinger og positive ansettelsesplaner kan det se ut til at investeringene blir hengende etter. Kun 15 prosent anslår at de vil øke investeringene i 2011. Det står i sterk kontrast til målingen fra høsten 2006. Mer om årsakene til investeringstørken finner du på neste side.

Småbedriftsbarometeret 2010

## HVA HINDRER INVESTERINGENE?

12/13



Figuren viser andel bedrifter med færre enn 20 årsverk som opplever disse forholdene som store utfordringer for nye investeringer.

### Flere hindre for ny vekst

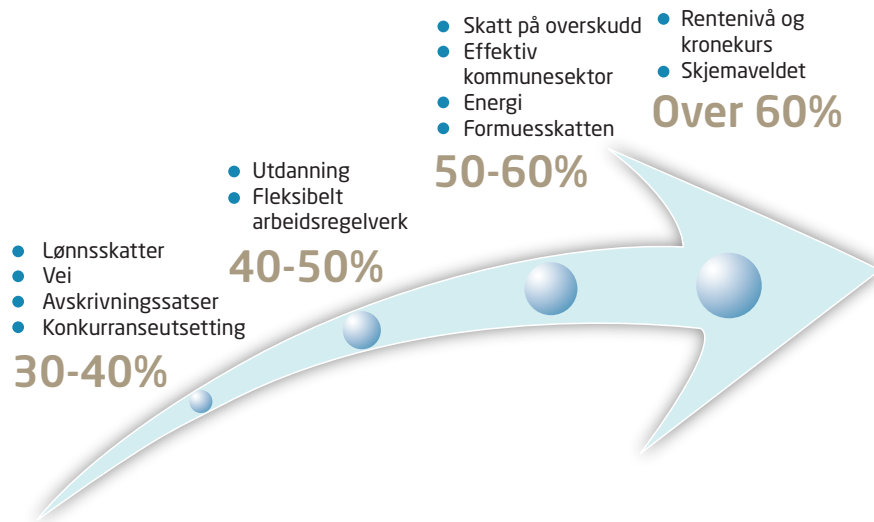
Markedsforhold knyttet til omsetning og salgspriser fortsetter å bremse investeringene.

Tre av ti småbedrifter opplever også at uforutsigbare rammebetingelser virker som et stort hinder for nye investeringer, mens en av fire svarer at mangel på kvalifisert arbeidskraft er et stort hinder.

Småbedriftsbarometeret 2010

# SMÅBEDRIFTENES PRIORITERINGER

14/15



Figuren viser andel småbedrifter som vurderer disse rammebetingelsene som svært viktig.

## Skjemaveldet og økonomisk politikk viktigst

Småbedriftenes prioritering av rammebetingelser viser at over 60 prosent anser lavt rentenivå og konkurransedyktig kronkurs som svært viktig for deres bedrift.

Reduksjon i byråkrati og skjemavelde skårer like høyt. Også redusert skatt på overskudd, en sikker og rimelig energitilgang og redusert formuesskatt prioriteres av småbedriftene. Over halvparten rangerer en effektiv kommune som svært viktig for sin bedrift.

Materialet i Småbedriftsbarometeret er hentet fra Næringslivets økonomibarometer til og med 3. kvartal 2010. Svarene fra 3. kvartal baserer seg på 1734 svar i perioden 12. august-20. august 2010, herav 830 bedrifter med færre enn 20 årsverk.

Redaksjonelt arbeid er avsluttet 26. august 2010.

Har du spørsmål knyttet til Småbedriftsbarometeret, Næringslivets økonomibarometer eller andre økonomiske emner så kontakt oss gjerne:

**NHOs økonomiteam:**

Tor Steig: 23 08 81 43

Dag Aarnes: 23 08 82 25

Einar Jakobsen: 23 08 81 52

Kristoffer Eide Hoen: 23 08 81 24

Aslak Larsen Molvær: 23 08 81 29



Middelthuns gate 27  
Postboks 5250 Majorstuen  
0303 Oslo

Telefon 23 08 80 00  
Telefaks 23 08 80 01  
[www.nho.no](http://www.nho.no)