



Opinion:

# INNSIKT OM UNGE TIL ÅRKONFERANSEN

En landrepresentativ kvantitativ  
undersøkelse for NHO

Vilde Vågsland // vilde@opinion.no // 28.11.2022




# Prosjektinformasjon



## OPPDRAGSGIVER

NHO

Torunn Sirevaag



## METODE

Kvantitativ webundersøkelse



## FORMÅL

Undersøkelsen skal bringe innsikt i de unges refleksjoner knyttet til jobb og fremtid. Innsikten skal brukes i forbindelse med NHOs Årskonferanse og NHOs arbeid mot unge.



## MÅLGRUPPE

Unge i aldersgruppen 15–29 år



## GJENNOMFØRING

Uke 45–48 i 2022



## UTVALG

Landsrepresentativt utvalg, n= 1017

Utvidet utvalg, min 100 per fylke, n= 1364



# TEAM

**Hovedkontakt:**  
Vilde Vågsland



[vilde@opinion.no](mailto:vilde@opinion.no)



(+47) 926 40 083



**VILDE VÅGSLAND**

**Rolle:** Prosjektleder

**Tittel:** Seniorrådgiver i Opinion



**ELISE OSEID**


**Rolle:** Analytiker

**Tittel:** Analytiker i Opinion



# Om undersøkelsen

- Undersøkelsen er gjennomført blant 1017 unge i alderen 15-29 år. Hensikten med undersøkelsen har vært å avdekke hva de unge tenker og mener om forhold knyttet til jobb og fremtid.
- Resultatene er presentert grafisk for utvalget under ett, men der det er avdekket forskjeller mellom aldersgrupper og kjønn er dette tatt med i egne tabeller.
- Når det gjelder nedbrytninger der det presenteres tall per fylke, er det utvidete utvalget benyttet her (minimum 100 per fylke, totalt 1364).



# Om utvalget

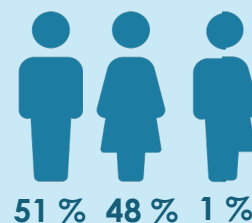
## UTVALG OG VEKTING

Undersøkelsen er gjennomført i et landsrepresentativt befolkningsutvalg. Utvalget er vektet på kjønn, alder og landsdel.

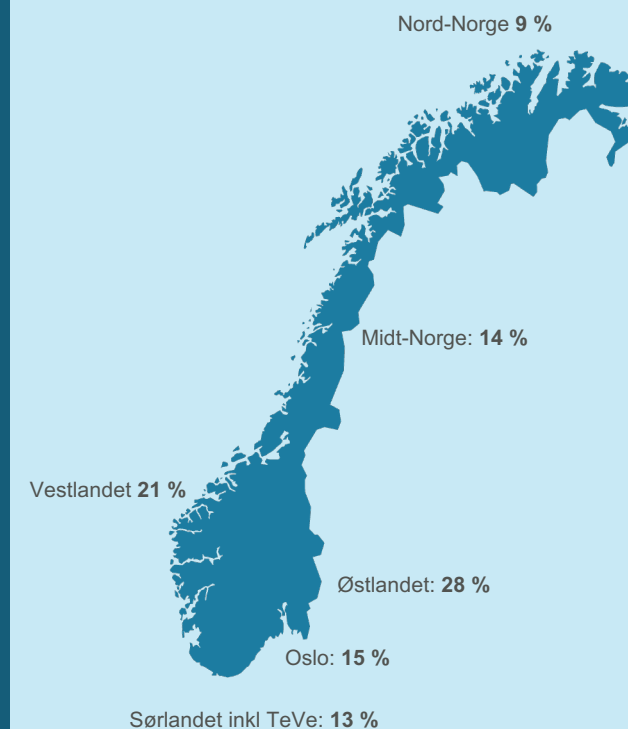
**ANTALL INTERVJU:** 1017

**MÅLGRUPPE:** Unge i alderen 15-29 år

## KJØNN



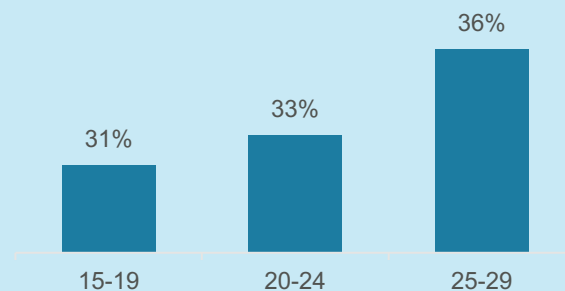
## LANDSDEL



## UTDANNING



## ALDER





# 5

## VIKTIGSTE INNSIKTER OG FUNN

1

### **Økte priser bekymrer de unge aller mest**

7 av 10 bekymrer seg for økte priser og det er nå den enkeltsaken flest unge bekymrer seg for. Bekymringen for denne enkeltsaken handler ikke utelukkende om dagens økonomiske tilstand, men også deres fremtidsutsikter. Mange bekymrer seg for hvordan de økte prisene vil påvirke deres fremtid mtp jobb, bolig og familie.

2

### **Færre oppgir å bekymre seg for klima og miljø**

Signifikant færre enn tidligere oppgir å bekymre seg for ødeleggelser av natur og miljø, og klimaforandringer. Unge har stått i front for klima i flere år uten å se de store endringene eller forbedringene. Konsekvensen av dette engasjementet, er at de nå kjenner på en følelse av apati og avmakt knyttet til saken. De opplever ikke lenger at tiltakene de selv gjør kan endre verden alene. Klima og miljøhensyn har blitt en hygienefaktor for unge.

3

### **Et skifte i hvilke forhold som er viktigst ved valg av jobb**

Det å kunne jobbe med noe som interesserer en, er viktigste faktor ved valg av jobb for unge. Det handler om at arbeidsoppgavene i seg selv må oppleves morsomme, inspirerende og motiverende. Det handler om å like det de faktisk gjør, og få ha en stemme selv og velge litt hva de ønsker å jobbe med.



# 5

## VIKTIGSTE INNSIKTER OG FUNN

4

### **Egen psykisk helse er viktig for en god fremtid**

Nærmere 5 av 10 unge mener at det å ivareta egen psykiske helse er viktig for en god fremtid for dem selv. En jobb man trives i, egen familie og trygg økonomi er også viktige forhold for de unge. Mer eksterne forhold som klima, krig og uro, demokrati, og samarbeid mellom land kommer lenger ned på listen.

5

### **Mange synes det er vanskeligere å planlegge egen fremtid**

4 av 10 synes det er vanskeligere å planlegge for egen fremtid nå enn det var for bare 2 år siden. Andelen er signifikant høyere blant de eldste (25-29 år) og kvinner. Jentene er gjennomgående mer bekymret enn guttene på de fleste områder.



# BEKYMRINGER BLANT DE UNGE





# 7 av 10 er bekymret for økte priser

Andel bekymret



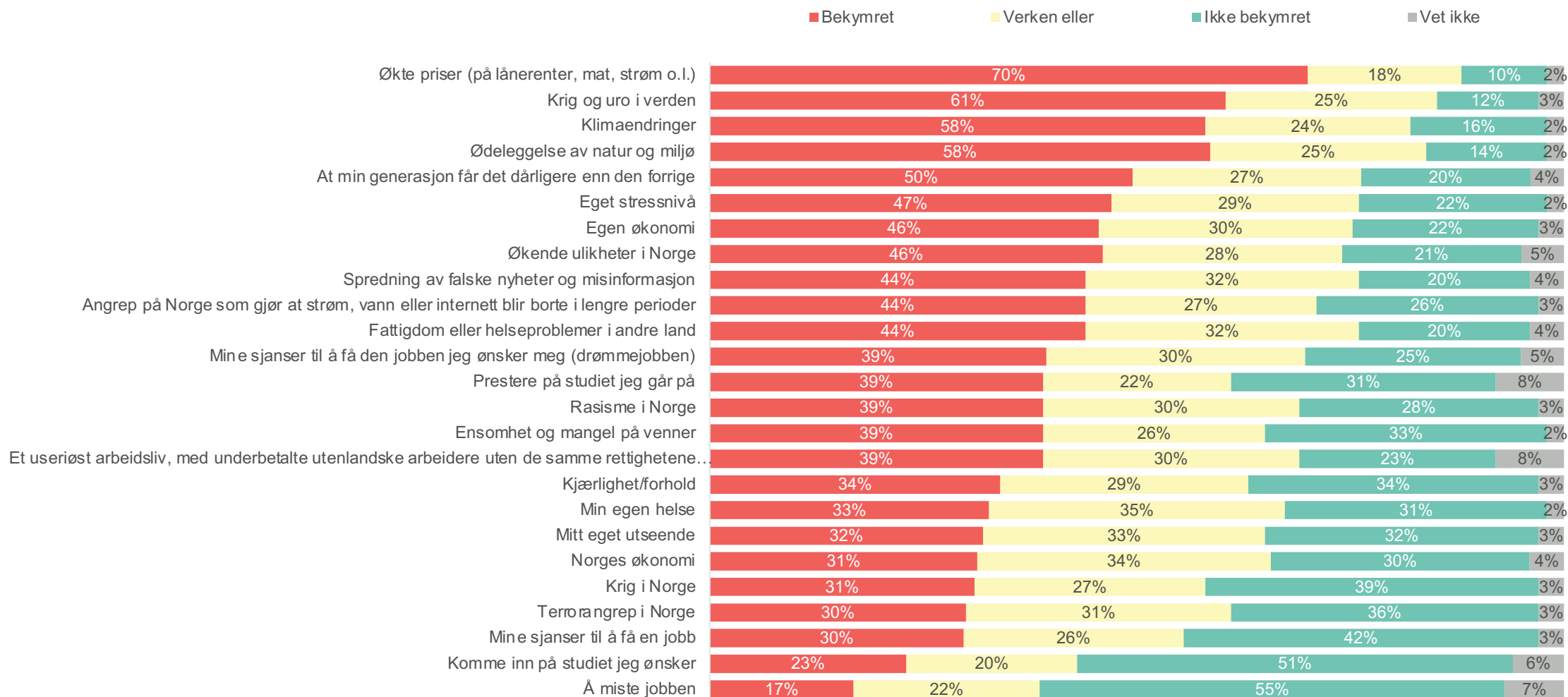
- **Økte priser og krig og uro i verden** er det flest unge er bekymret for, etterfulgt av klimaendringer og ødeleggelse av natur og miljø. De to sistnevnte forholdene toppet listen over det flest unge var bekymret for fjor. Over halvparten er bekymret for dette.
- I tillegg er 1 av 2 bekymret for at sin generasjon får det dårligere enn den forrige.
- Mer enn 4 av 10 bekymrer for angrep på Norge som gjør at strøm, vann eller internett forsvinner

n= 1017

? Hvilke av disse forholdene er du bekymret eller ikke bekymret for? – andel bekymret



# Fordeling bekymret og ikke bekymret



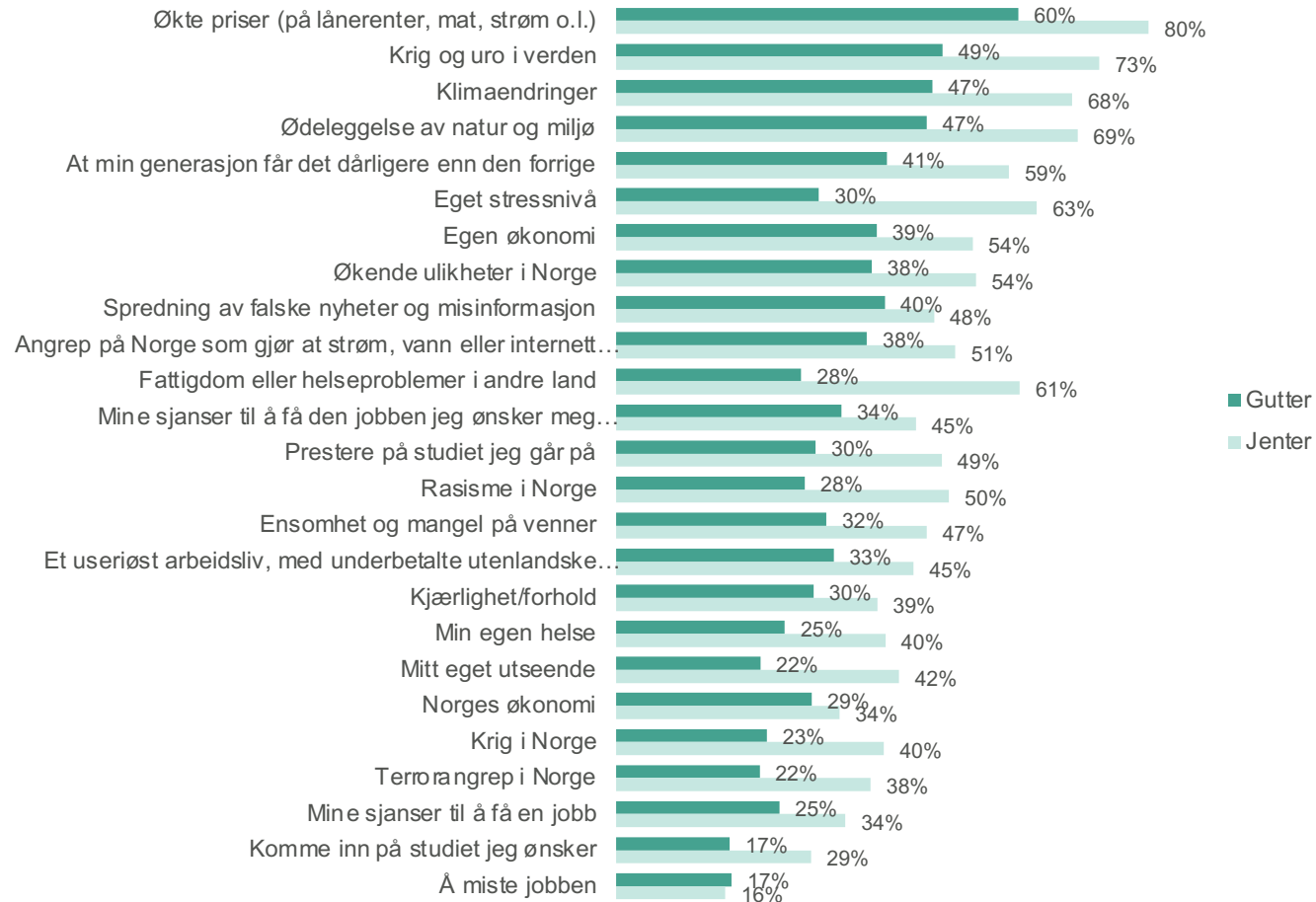
n= 1017

? Hvilke av disse forholdene er du bekymret eller ikke bekymret for?



# Bekymringer etter kjønn

## Andel bekymret



Jenter er gjennomgående mer bekymret enn gutter på de fleste områder.

Forskjellen mellom jenter og gutter er signifikant på alle områder, unntatt på Norges økonomi og Å miste jobben.

- Flere jenter (80%) enn gutter (60%) er bekymret for økte priser.
- 73% av jentene er bekymret for krig og uro mot 49% blant guttene.
- Flere jenter (68%) enn gutter (47%) er bekymret for klimaendringer. Flere i de store byene (større enn 100' innbyggere) er bekymret for dette enn ellers i landet.
- 63% av jentene er bekymret for eget stressnivå mot 30% blant guttene.

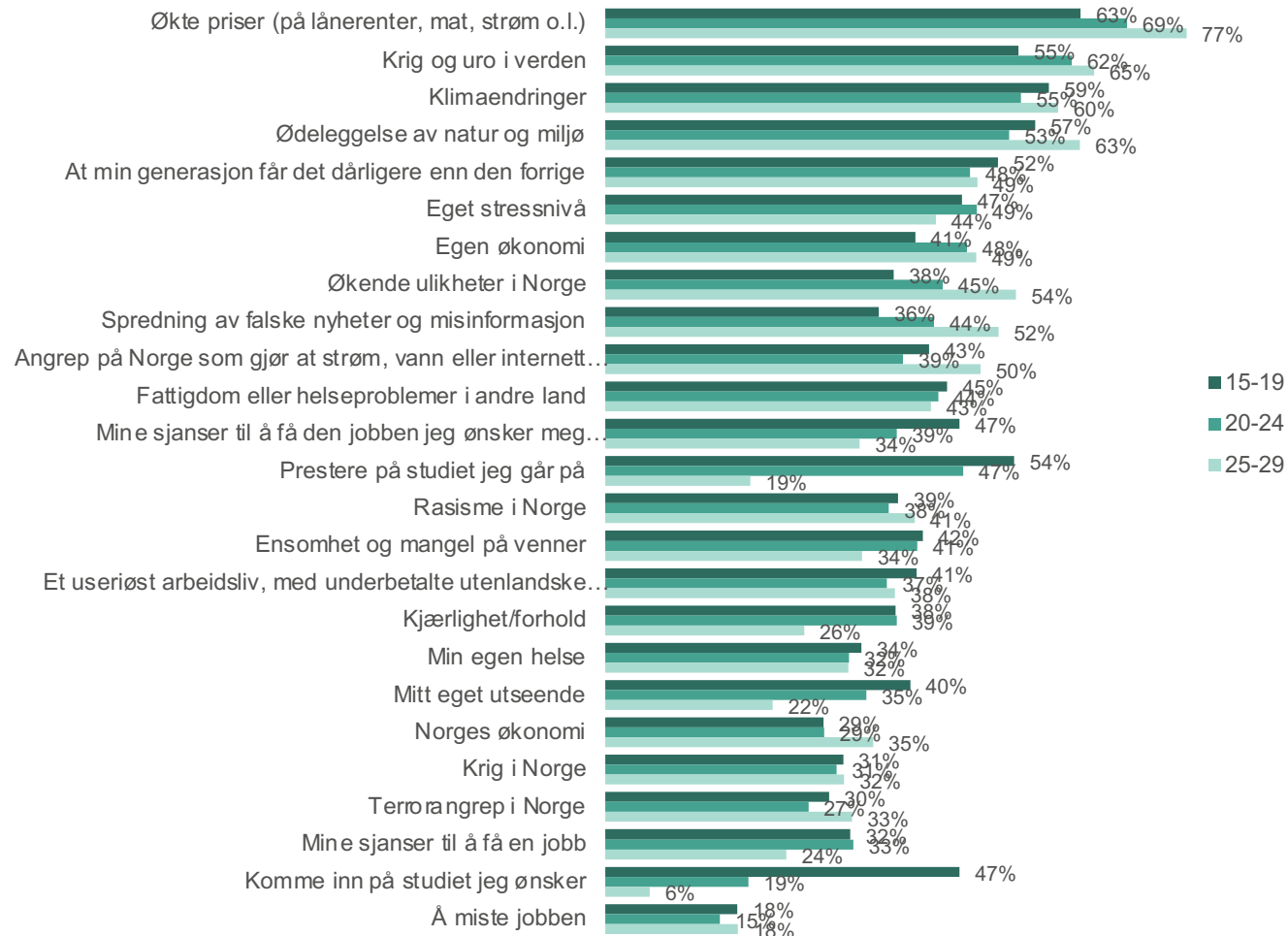
n= 1017

? Hvilke av disse forholdene er du bekymret eller ikke bekymret for? – andel bekymret



# Bekymringer etter alder

Andel bekymret



De yngre er mer bekymret for sin egen fremtid, mens de eldre er mer bekymret for ting som rammer samfunnet i sin helhet og økte priser nå som de betaler egne regninger.

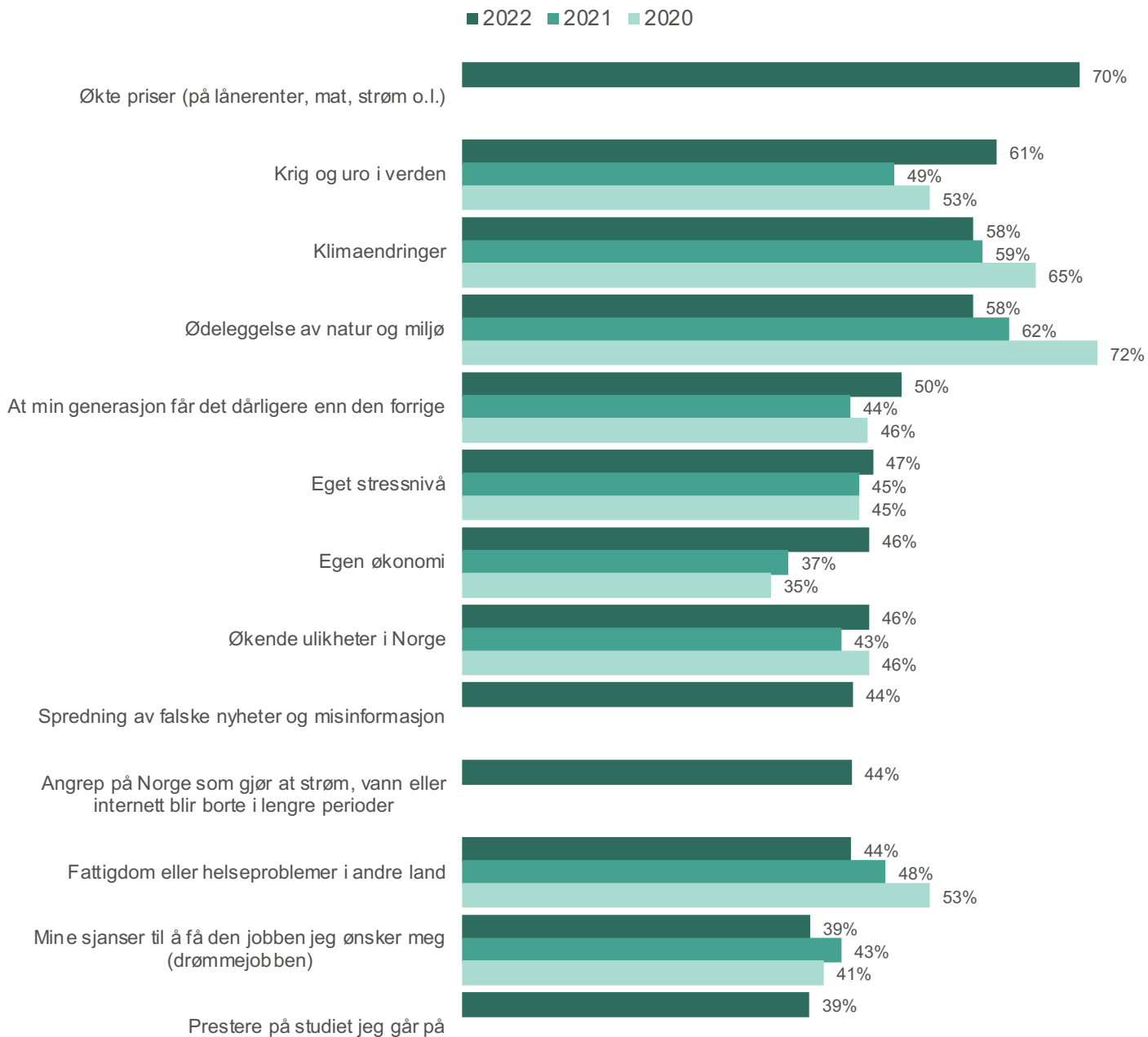
- Flere blant de yngste (15-19 år) er bekymret for sine sjanser til å få drømmejobben og komme inn på studiet de ønsker enn de eldre.
- De eldste (25-29) er i større grad bekymret for økende ulikheter i Norge, spredning av falske nyheter og økte priser enn de yngre.

n= 1017

? Hvilke av disse forholdene er du bekymret eller ikke bekymret for? – andel bekymret



# I 2021 toppet klima, miljø og krig og uro listen for de største bekymringene blant de unge



# Bekymringer | Etter fylke

	TOTAL	Oslo	Rogaland	Møre og Romsdal	Nordland	Viken	Innlandet	Vestfold og Telemark	Agder	Vestland	Trøndelag	Troms og Finnmark
BASE	1364	182	100	101	101	234	101	102	100	140	102	101
	70 %	76 %	69 %	66 %	65 %	74 %	69 %	73 %	67 %	71 %	65 %	68 %
Økte priser (på lånerenter, mat, strøm o.l.)												
Krig og uro i verden	60 %	68 %	57 %	59 %	55 %	60 %	57 %	65 %	50 %	64 %	60 %	61 %
Ødeleggelse av natur og miljø	58 %	66 %	55 %	61 %	58 %	58 %	60 %	57 %	45 %	63 %	59 %	49 %
Klimaendringer	57 %	72 %	51 %	60 %	53 %	58 %	55 %	54 %	47 %	61 %	58 %	49 %
At min generasjon får det dårligere enn den forrige	50 %	52 %	52 %	48 %	51 %	53 %	40 %	54 %	48 %	49 %	54 %	45 %
Egen økonomi	47 %	51 %	46 %	47 %	46 %	47 %	43 %	53 %	46 %	42 %	43 %	52 %
Eget stressnivå	46 %	55 %	41 %	42 %	48 %	48 %	47 %	45 %	37 %	49 %	46 %	42 %
Økende ulikheter i Norge	46 %	52 %	32 %	45 %	37 %	47 %	50 %	51 %	44 %	50 %	48 %	42 %
Spredning av falske nyheter og misinformasjon	43 %	47 %	33 %	41 %	37 %	43 %	52 %	50 %	47 %	48 %	43 %	31 %
Angrep på Norge som gjør at strøm, vann eller internett blir borte (...)	43 %	41 %	39 %	41 %	35 %	52 %	55 %	43 %	35 %	41 %	46 %	38 %
Fattigdom eller helseproblemer i andre land	43 %	47 %	45 %	40 %	36 %	44 %	40 %	56 %	36 %	41 %	46 %	40 %
Mine sjanser til å få den jobben jeg ønsker meg (drømmejobben)	40 %	36 %	37 %	46 %	48 %	42 %	46 %	39 %	46 %	35 %	37 %	37 %
Rasisme i Norge	40 %	46 %	36 %	43 %	29 %	42 %	44 %	38 %	39 %	39 %	39 %	43 %
Et useriøst arbeidsliv, (...)	39 %	39 %	34 %	44 %	32 %	43 %	44 %	47 %	37 %	37 %	36 %	37 %
Prestere på studiet jeg går på	38 %	41 %	34 %	35 %	26 %	43 %	36 %	31 %	39 %	37 %	46 %	42 %
Ensomhet og mangel på venner	38 %	41 %	42 %	37 %	37 %	38 %	33 %	45 %	33 %	42 %	38 %	26 %
Min egen helse	35 %	37 %	31 %	42 %	32 %	34 %	31 %	37 %	33 %	34 %	35 %	33 %
Kjærlighet/forhold	33 %	30 %	35 %	39 %	30 %	31 %	36 %	41 %	34 %	32 %	37 %	27 %
Mitt eget utseende	32 %	26 %	34 %	44 %	33 %	31 %	35 %	33 %	24 %	31 %	31 %	37 %
Norges økonomi	31 %	31 %	34 %	31 %	31 %	33 %	33 %	34 %	28 %	30 %	29 %	28 %
Krig i Norge	31 %	31 %	32 %	36 %	27 %	34 %	35 %	32 %	25 %	28 %	31 %	24 %
Mine sjanser til å få en jobb	30 %	27 %	29 %	29 %	25 %	33 %	30 %	36 %	38 %	24 %	33 %	29 %
Terrorangrep i Norge	30 %	31 %	27 %	32 %	19 %	35 %	30 %	32 %	31 %	28 %	27 %	24 %
Komme inn på studiet jeg ønsker	22 %	19 %	25 %	28 %	17 %	25 %	22 %	22 %	24 %	21 %	20 %	20 %
Å miste jobben	18 %	21 %	26 %	16 %	15 %	20 %	16 %	19 %	19 %	11 %	10 %	18 %

n= 1364



Hvilke av disse forholdene er du bekymret eller ikke bekymret for?

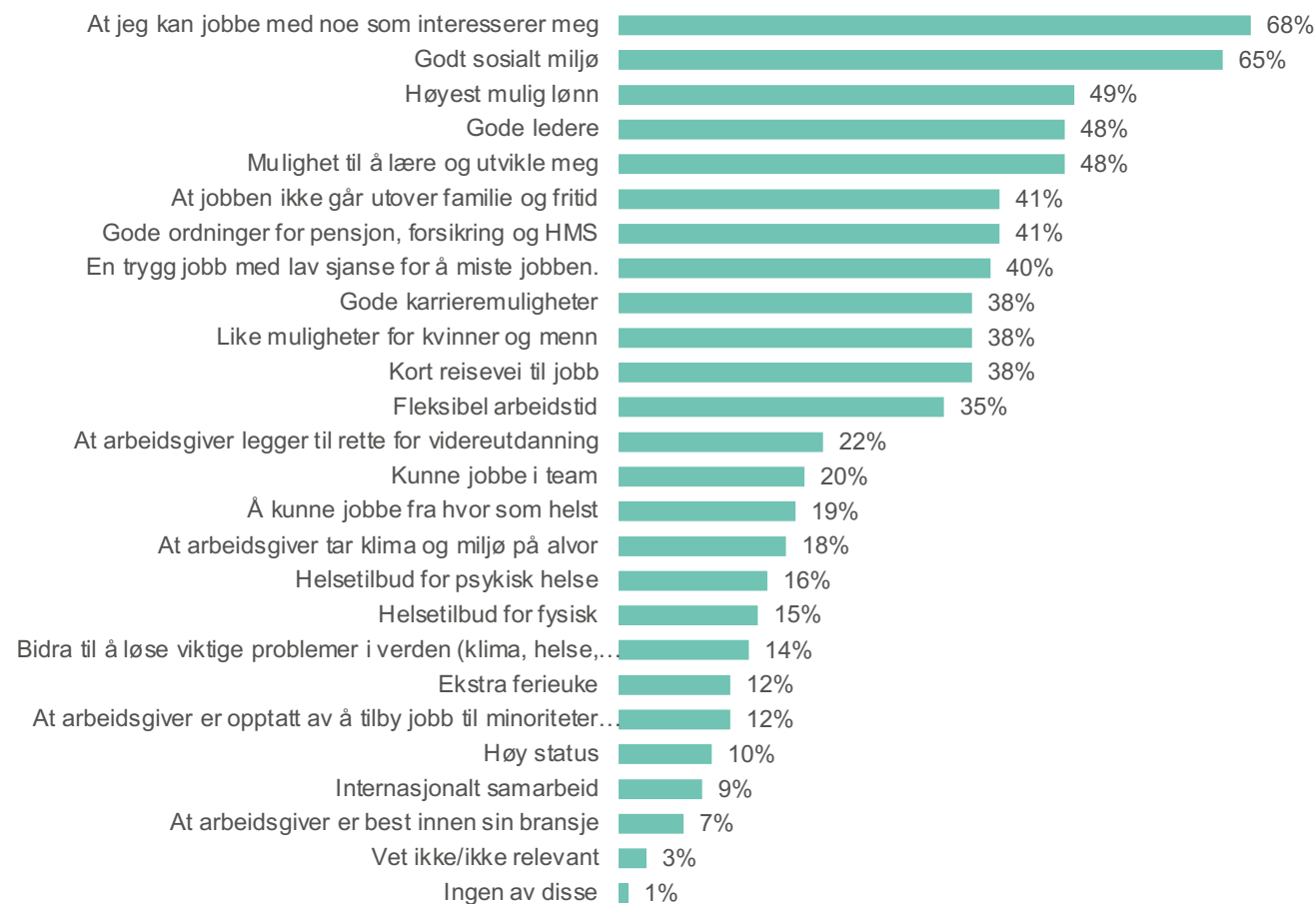




# VIKTIGE FORHOLD VED VALG AV JOBB



# Jobbe med noe man interesserer seg for og godt sosialt miljø er det viktigste ved valg av jobb



**Flest synes det er viktig å kunne jobbe med noe som interesserer dem, etterfulgt av et godt sosialt miljø.**

Over halvparten mener dette er det viktigste ved valg av jobb. I tillegg mener 1 av 2 at høyest mulig lønn, gode ledere og mulighet til å lære og utvikle seg er blant de mest viktige forholdene.

n= 1017

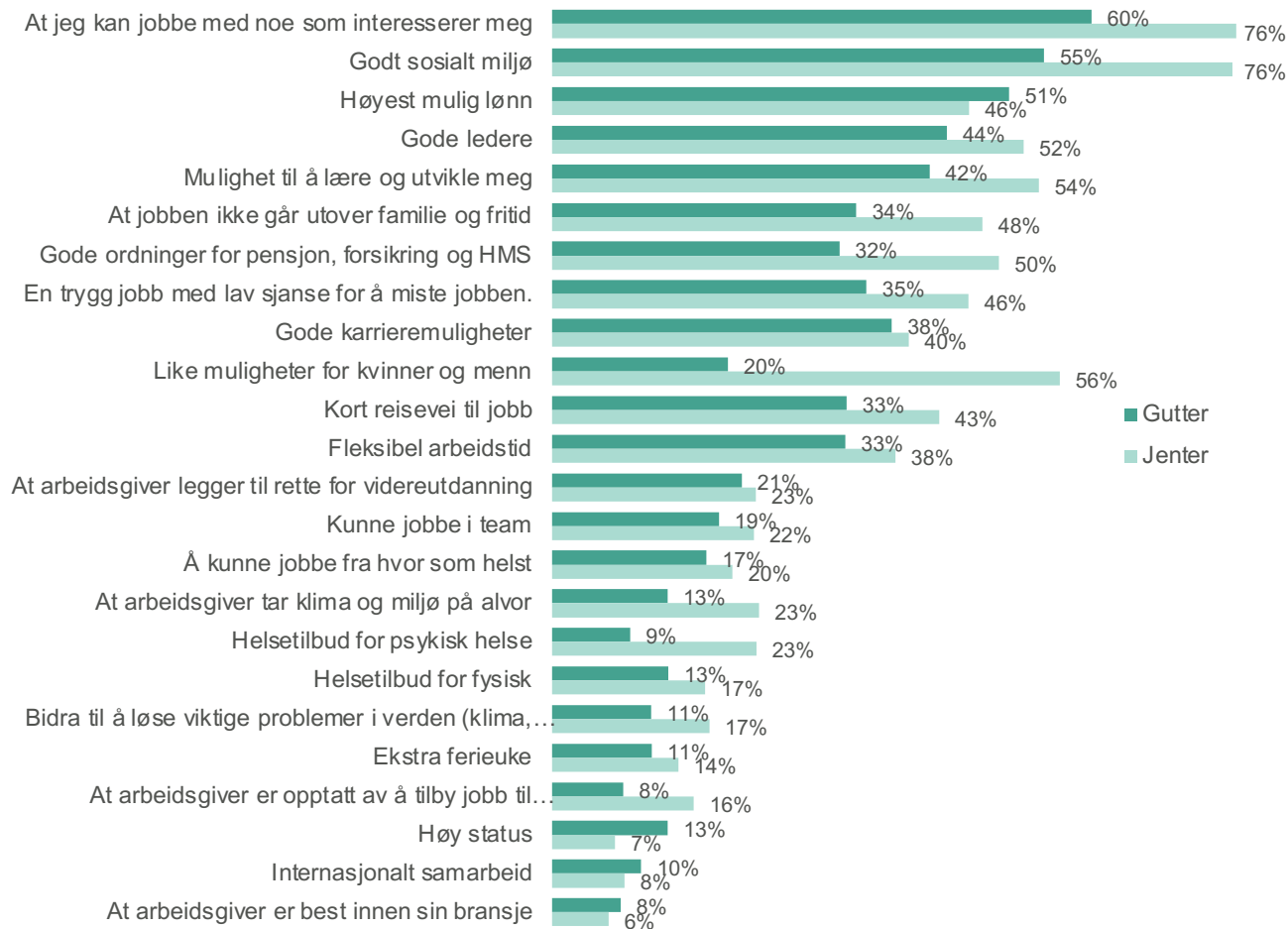


Tenk deg at du skal velge deg ny jobb. Hvilke av disse forholdene vil være mest viktige for deg ved valg av jobb?



# Viktigste forhold ved valg av jobb

Etter kjønn



**Blant jentene** er det å jobbe med noe en interesserer seg for og godt sosialt miljø klart på topp over viktigste forhold ved valg av jobb. Signifikant flere jenter enn gutter mener dette er viktigst. Jentene mener gjennomgående at flere av disse forholdene er viktige ved valg av jobb.

**For guttene** kommer også det å jobbe med noe en interesserer seg for og godt sosialt miljø på topp, men ikke like mange mener det er viktigst. Flere gutter enn jenter mener høy status er viktig.

Blant jentene er like muligheter for kvinner og menn blant de viktigste forholdene for over halvparten, langt flere enn blant guttene.

Det er også signifikant flere jenter som mener følgende forhold er blant de viktigste:

- Muligheten til å utvikle meg
- At jobb ikke går utover familie og fritid
- Kort reisevei til jobb
- Gode ledere
- Gode ordninger for pensjon, forsikring..
- At arbeidsgiver tar klima og miljø på alvor
- En trygg jobb (...)
- At arbeidsgiver tilbyr jobb til minoritete (...)
- Helsetilbud for psykisk helse

n= 1017

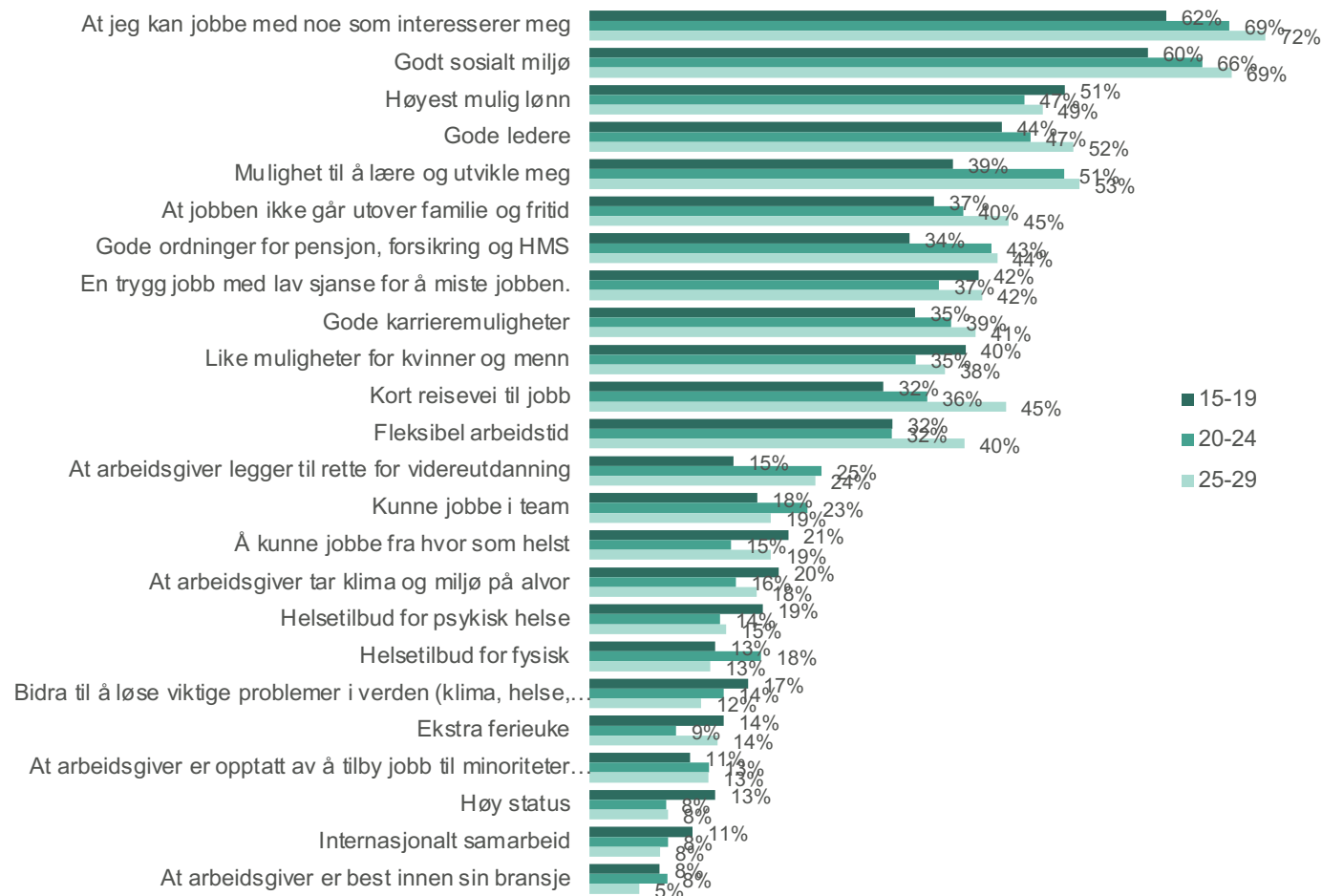
?

Tenk deg at du skal velge deg ny jobb. Hvilke av disse forholdene vil være mest viktige for deg ved valg av jobb?



# Viktigste forhold ved valg av jobb

Etter alder



I alle alderssegmenter er det flest som mener at det å jobbe med noe som interesserer dem, er blant de viktigste forholdene, men andelen som mener dette er økende med alderen. Det samme gjelder godt sosialt miljø og gode ledere. Høyest mulig lønn er omtrent like viktig for alle aldersgrupper.

Flere blant de eldste (25-29 år) mener kort reisevei til jobb og fleksibel arbeidstid er blant de viktigste forholdene enn de yngre. Det er en tendens til at mer konkrete og praktiske ting ved arbeidsplassene blir viktigere ved økt alder som de overnevnte og at jobben ikke går utover familie og fritid, gode ordninger for pensjon og forsikring, og muligheten for videreutdanning.

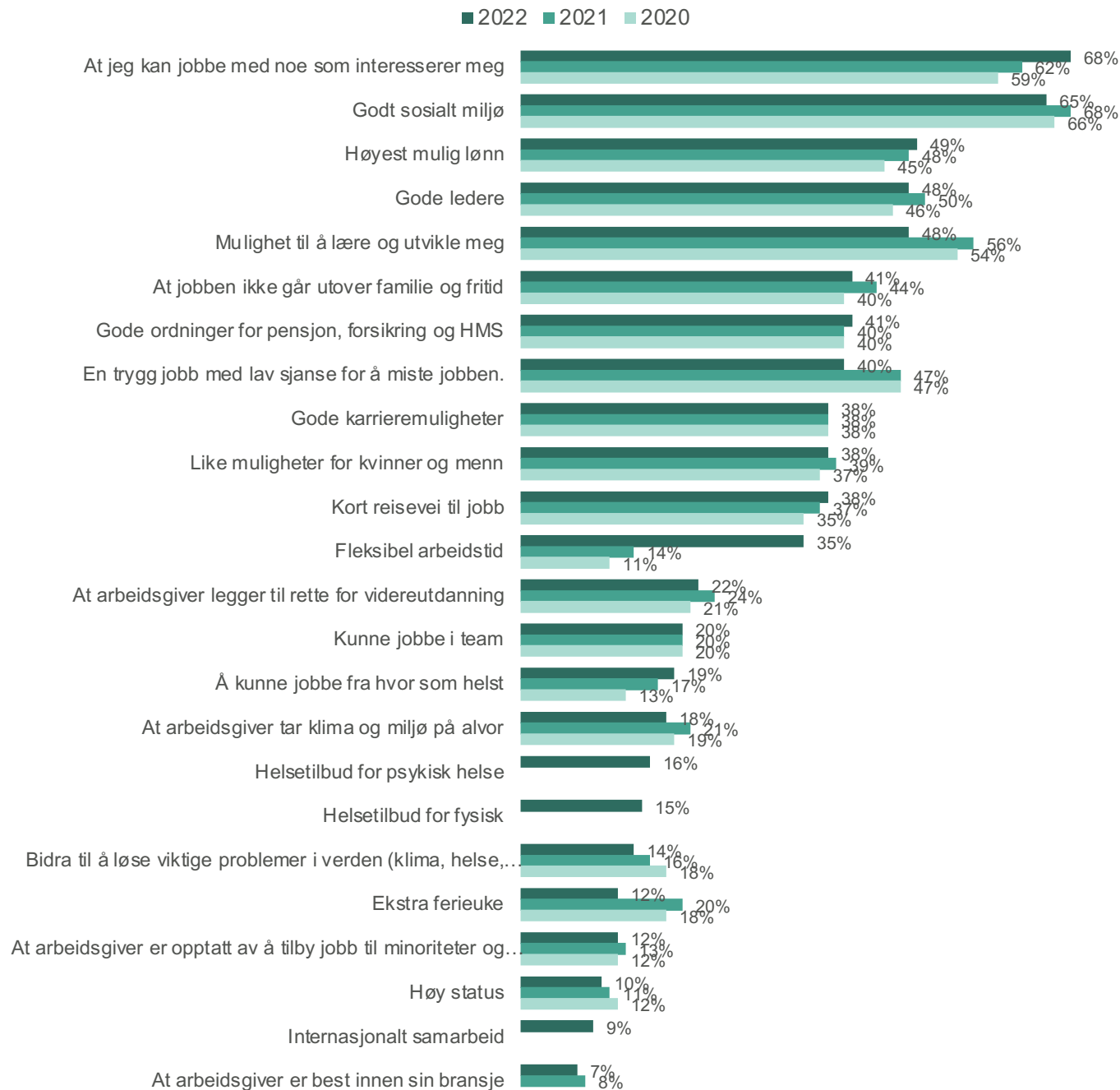
Blant de yngste (15-19 år) er flere opptatt av høy status enn det de eldre er. Det er også flere blant de yngste mener muligheten til å kunne jobbe fra hvor som helst er viktig enn de som er mellom 20-24 år.

n= 1017

? Tenk deg at du skal velge deg ny jobb. Hvilke av disse forholdene vil være mest viktige for deg ved valg av jobb?



# I 2021 kom godt sosialt miljø på topp over viktigste forhold ved valg av jobb

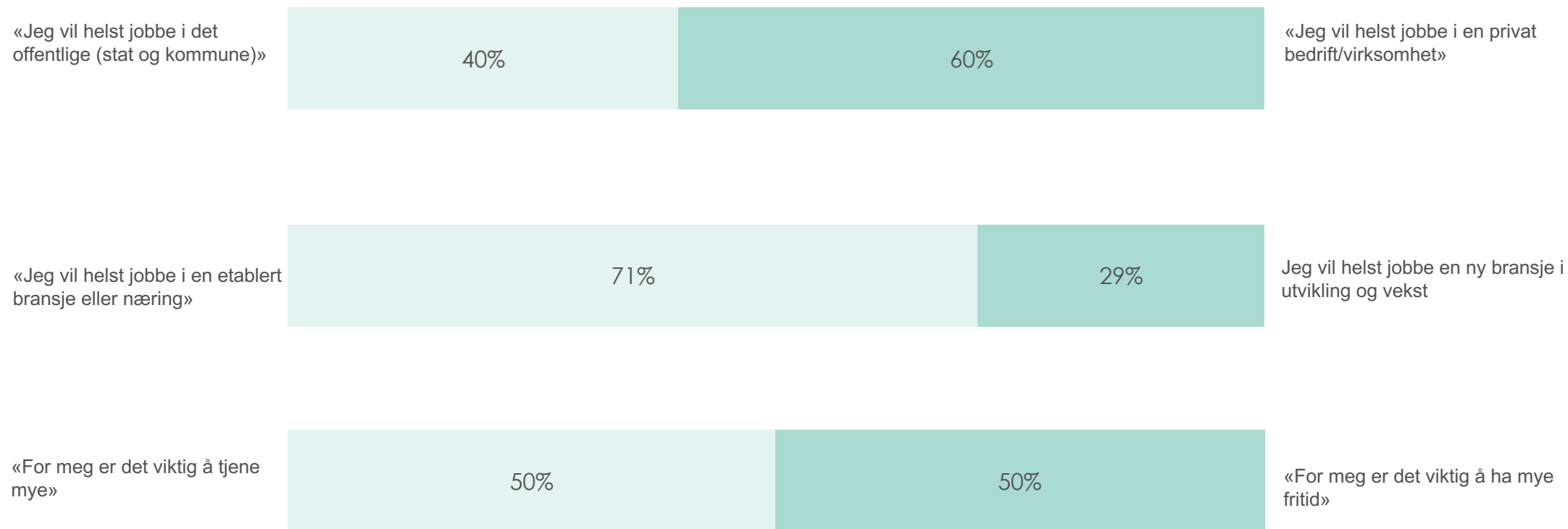


**HVIS DU MÅ VELGE ...**





## Flest tiltrekkes av etablerte bransjer eller næringer, og jobb i det private. Like mange synes lønn og fritid er viktigst.



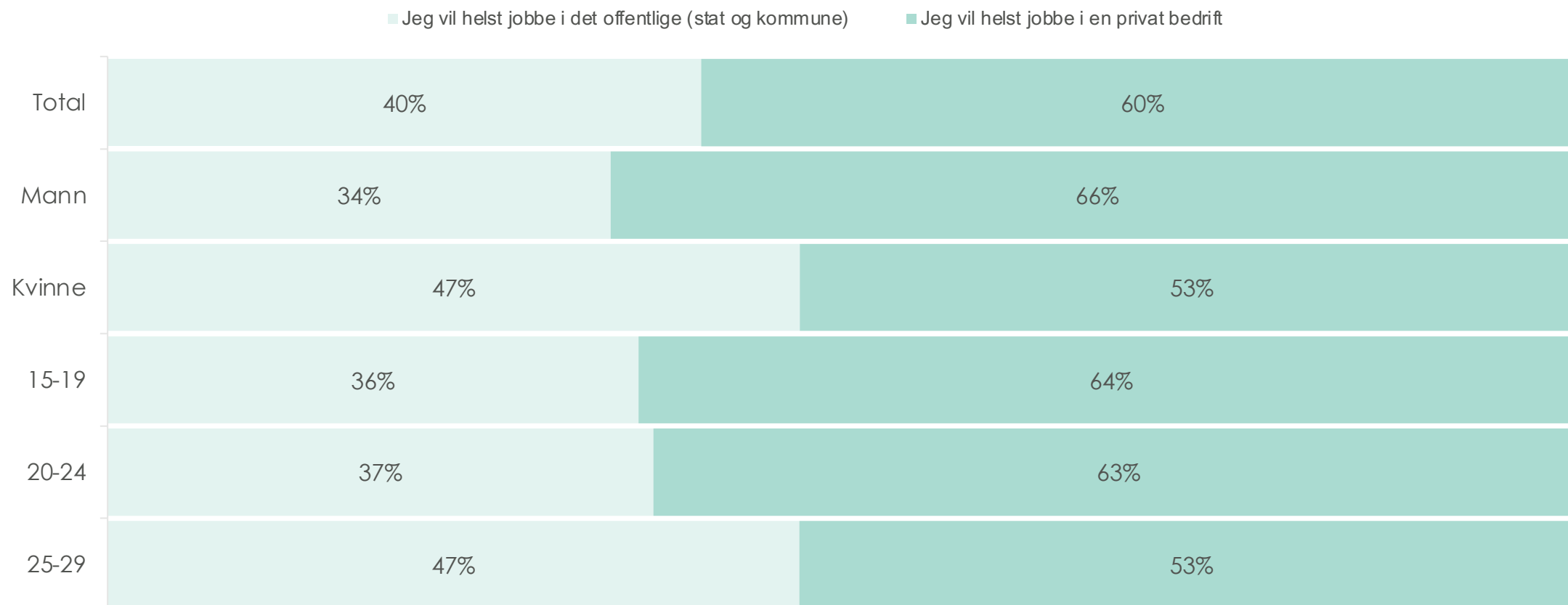
n= 1017



I spørsmålet under ønsker vi at du skal velge det utsagnet som du er mest enig i/ som du mener er viktigst for deg i forhold til hvor du ønsker å jobbe.



## Flere jenter enn gutter vil helst jobbe i det offentlige og motsatt. Flere blant de eldste (25-29 år) vil jobbe i det offentlige.

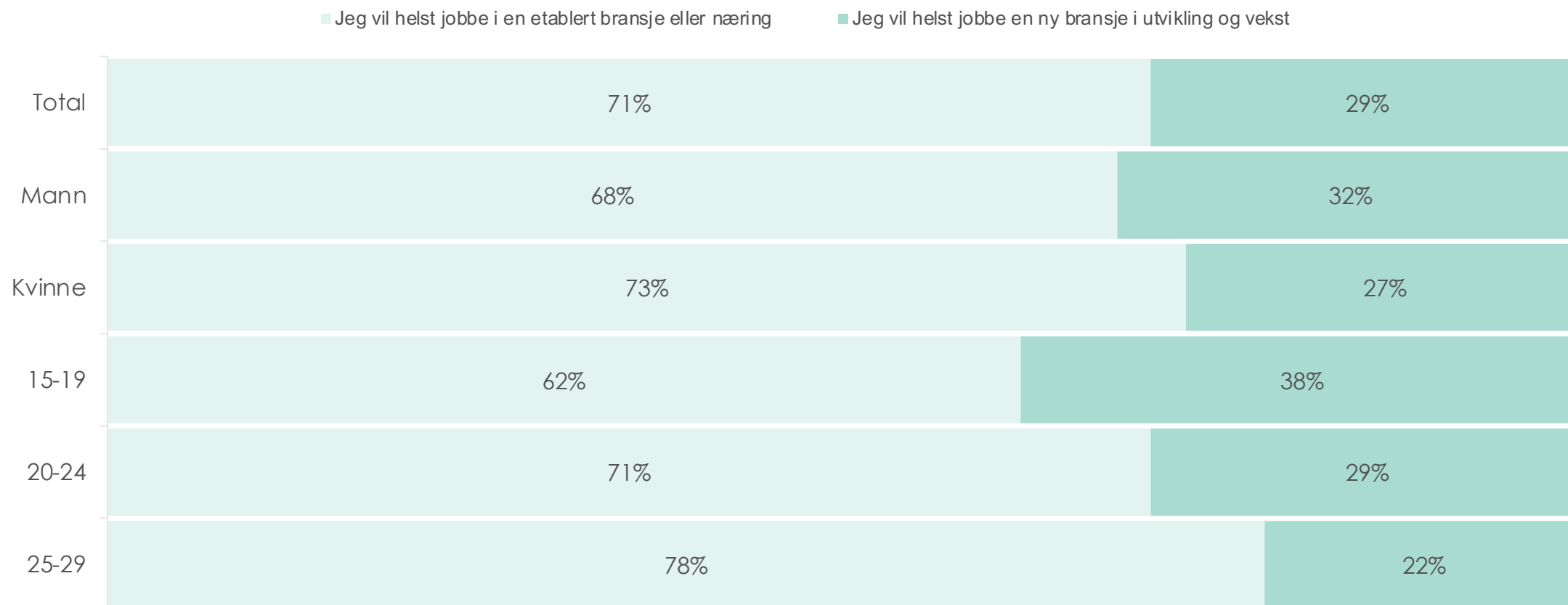


n= 1017

? I spørsmålet under ønsker vi at du skal velge det utsagnet som du er mest enig i/ som du mener er viktigst for deg i forhold til hvor du ønsker å jobbe.



## Andelen som vil jobbe i en etablert bransje øker med alderen, og motsatt synker andelen som vil jobbe i en ny bransje med alderen.

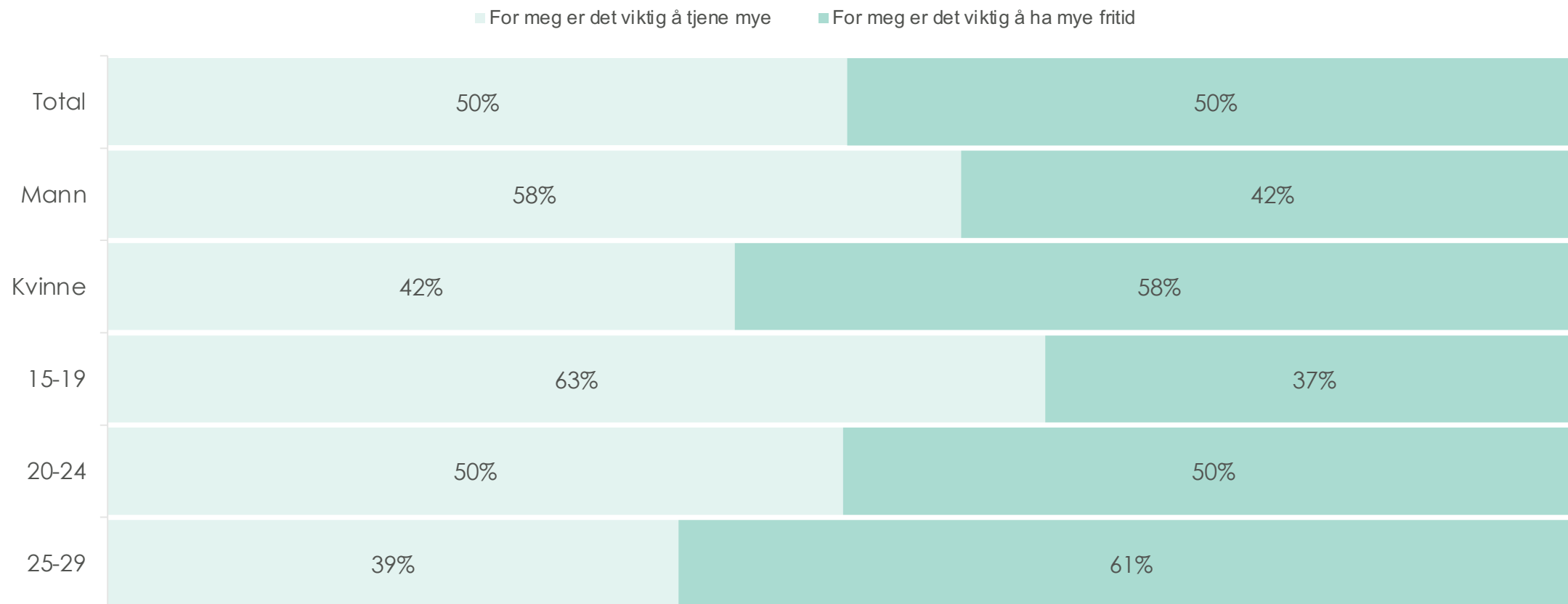


n= 1017

? I spørsmålet under ønsker vi at du skal velge det utsagnet som du er mest enig i/ som du mener er viktigst for deg i forhold til hvor du ønsker å jobbe.



Flere gutter mener det er viktigst å tjene mye, mens flere jenter mener fritid er viktigst. Andelen som mener fritid er viktigst øker med alderen, og motsatt med andelen som mener lønn er viktigst.



n= 1017

? I spørsmålet under ønsker vi at du skal velge det utsagnet som du er mest enig i/ som du mener er viktigst for deg i forhold til hvor du ønsker å jobbe.



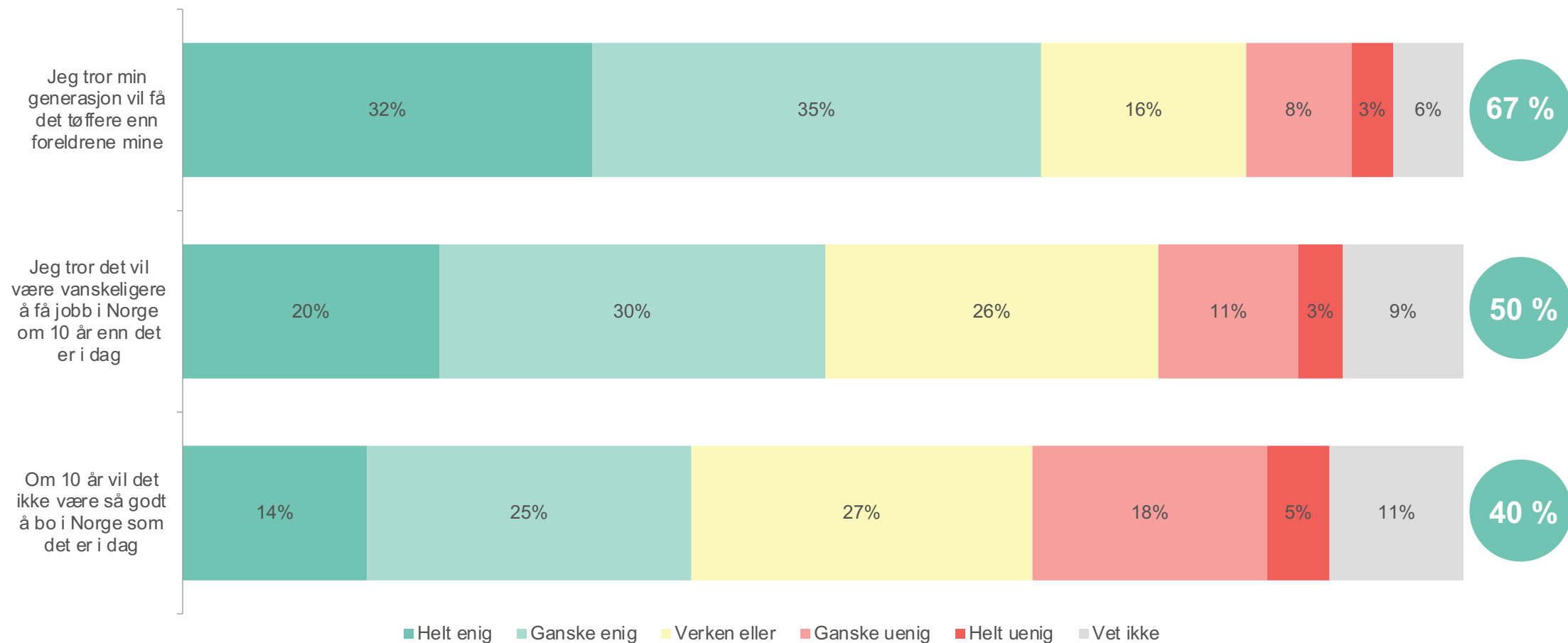
# ARBEIDSMARKEDET OM 10 ÅR



## Mange er pessimistiske med tanke på fremtiden.

**7 av 10** er enig i at sin generasjon vil få det tøffere enn sine foreldre.

**1 av 2** mener det vil bli vanskeligere å få jobb om 10 år.



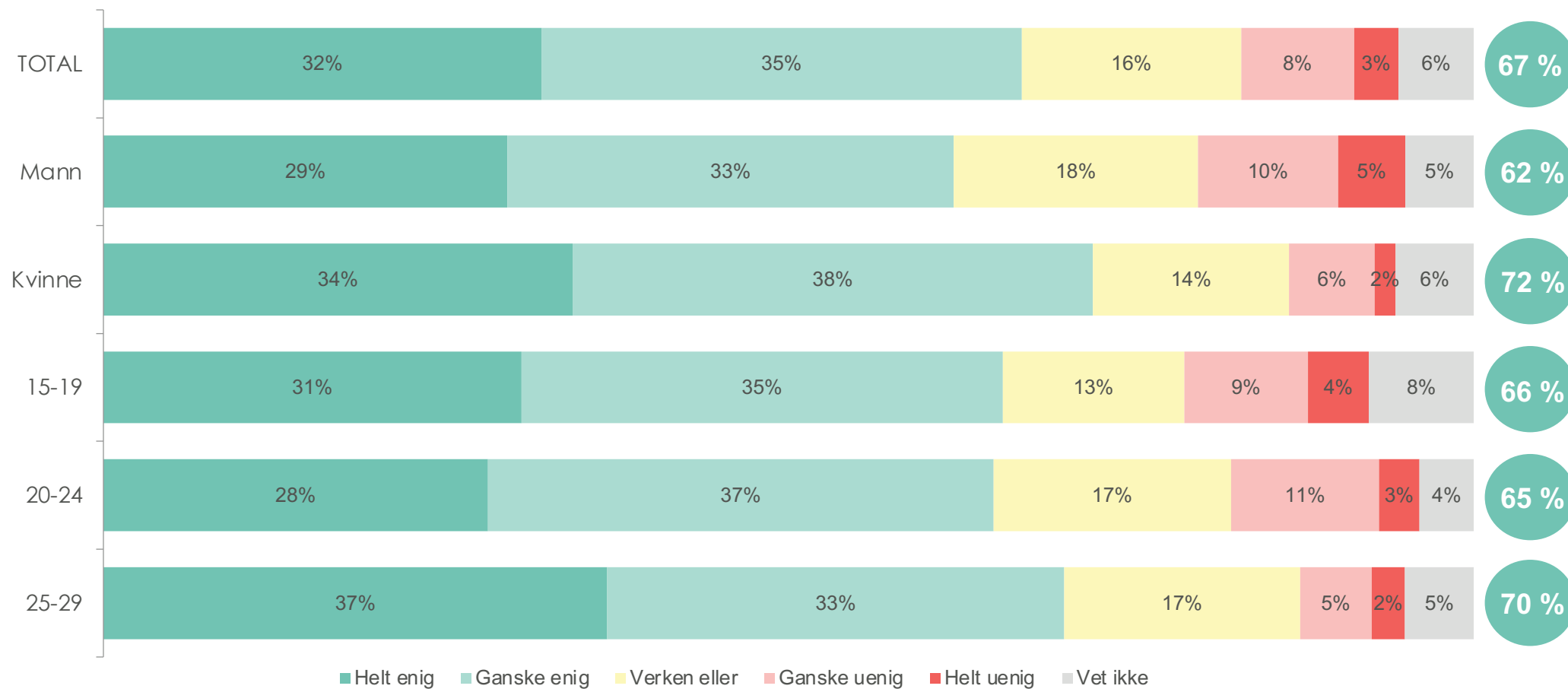
n= 1017

? Se for deg arbeidsmarkedet i Norge om 10 år. Hvor enig eller uenig er du i følgende påstander





## Flere blant de eldste (25–29 år) er enig i at deres generasjon vil få det tøffere enn foreldrene. Flere gutter enn jenter er uenig i dette.

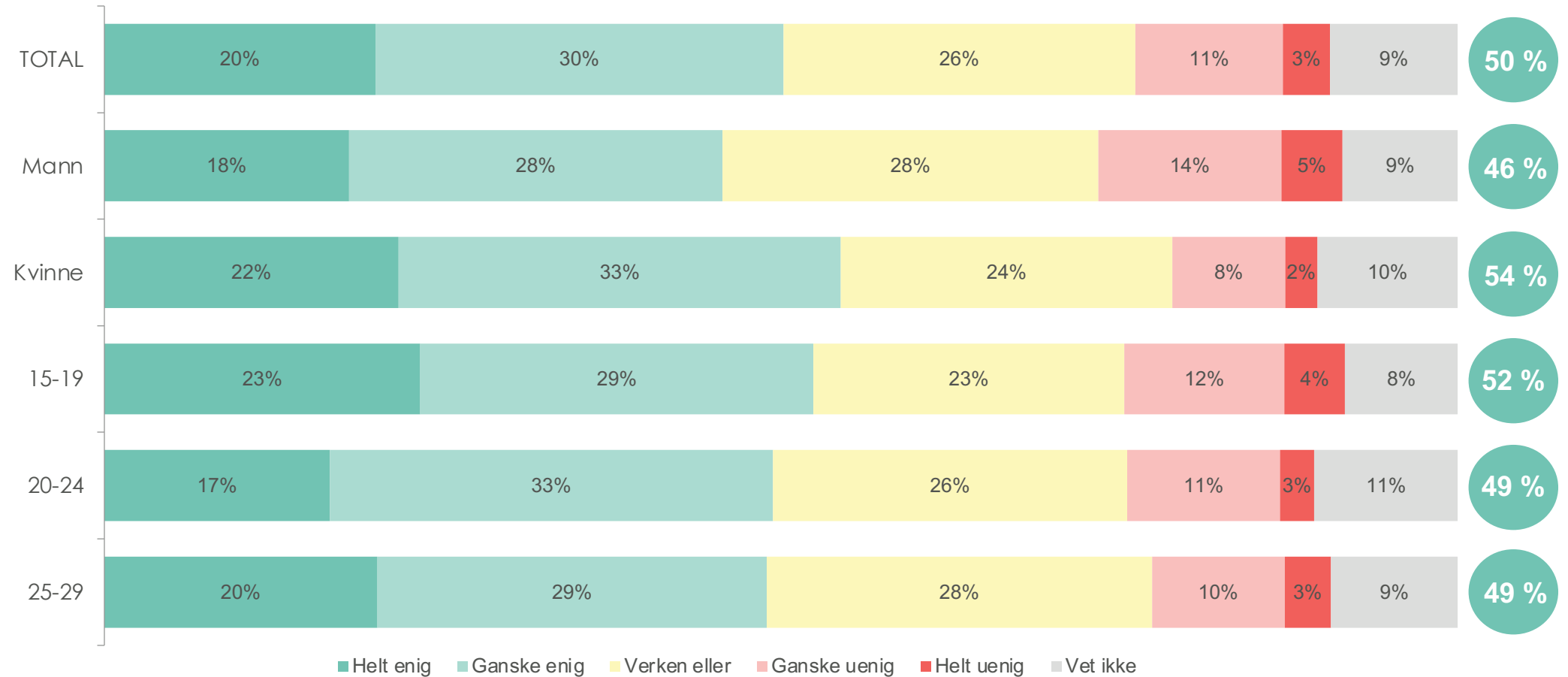


n= 1017

? Jeg tror min generasjon vil få det tøffere enn foreldrene mine - Se for deg arbeidsmarkedet i Norge om 10 år. Hvor enig eller uenig er du i følgende påstander?



## Flere blant de yngste (15-19 år) er enig i at det vil bli vanskeligere å få jobb i Norge om 10 år. Flere gutter enn jenter er uenig i dette.



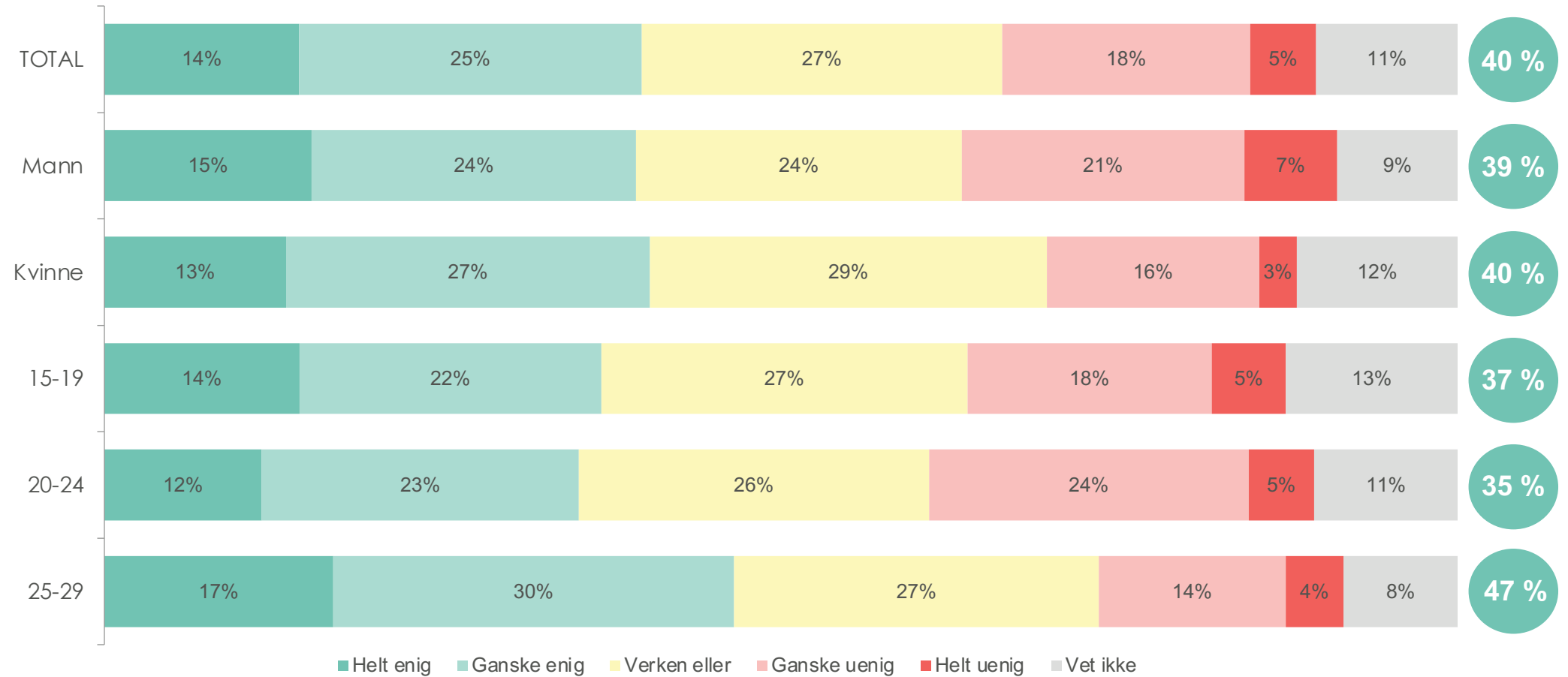
n= 1017

?

Jeg tror det vil være vanskeligere å få jobb i Norge om 10 år enn det er i dag- Se for deg arbeidsmarkedet i Norge om 10 år. Hvor enig eller uenig er du i følgende påstander?



## Flere blant de eldste (25-29 år) er enig i at det ikke vil være like godt å bo i Norge om 10 år. Flere gutter enn jenter er uenig i dette.



n= 1017



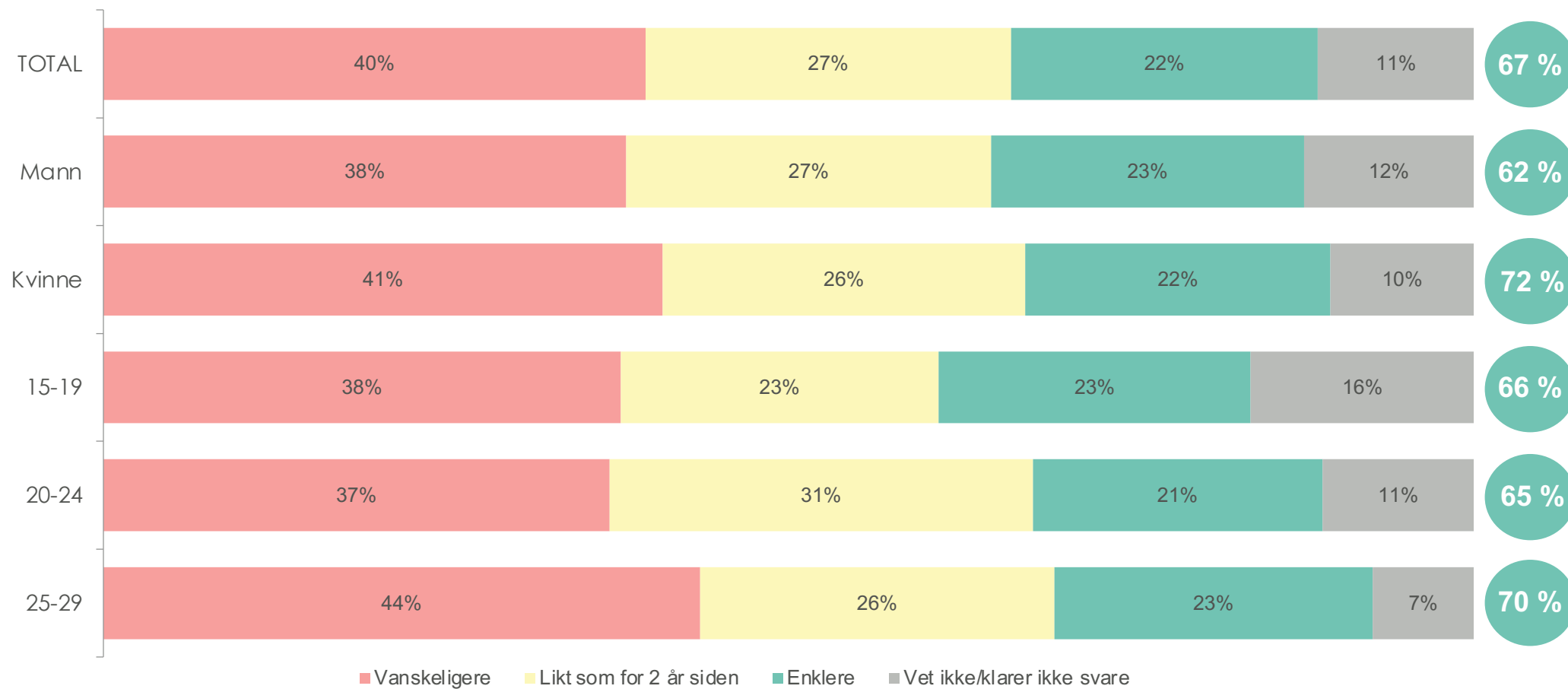
Om 10 år vil det ikke være så godt å bo i Norge som det er i dag - Se for deg arbeidsmarkedet i Norge om 10 år. Hvor enig eller uenig er du i følgende påstander?



# FREMTIDSUTSIKTER



## 4 av 10 synes det vanskeligere å planlegge fremtiden sin nå enn for 2 år siden. Nesten 1 av 4 mener det er enklere.

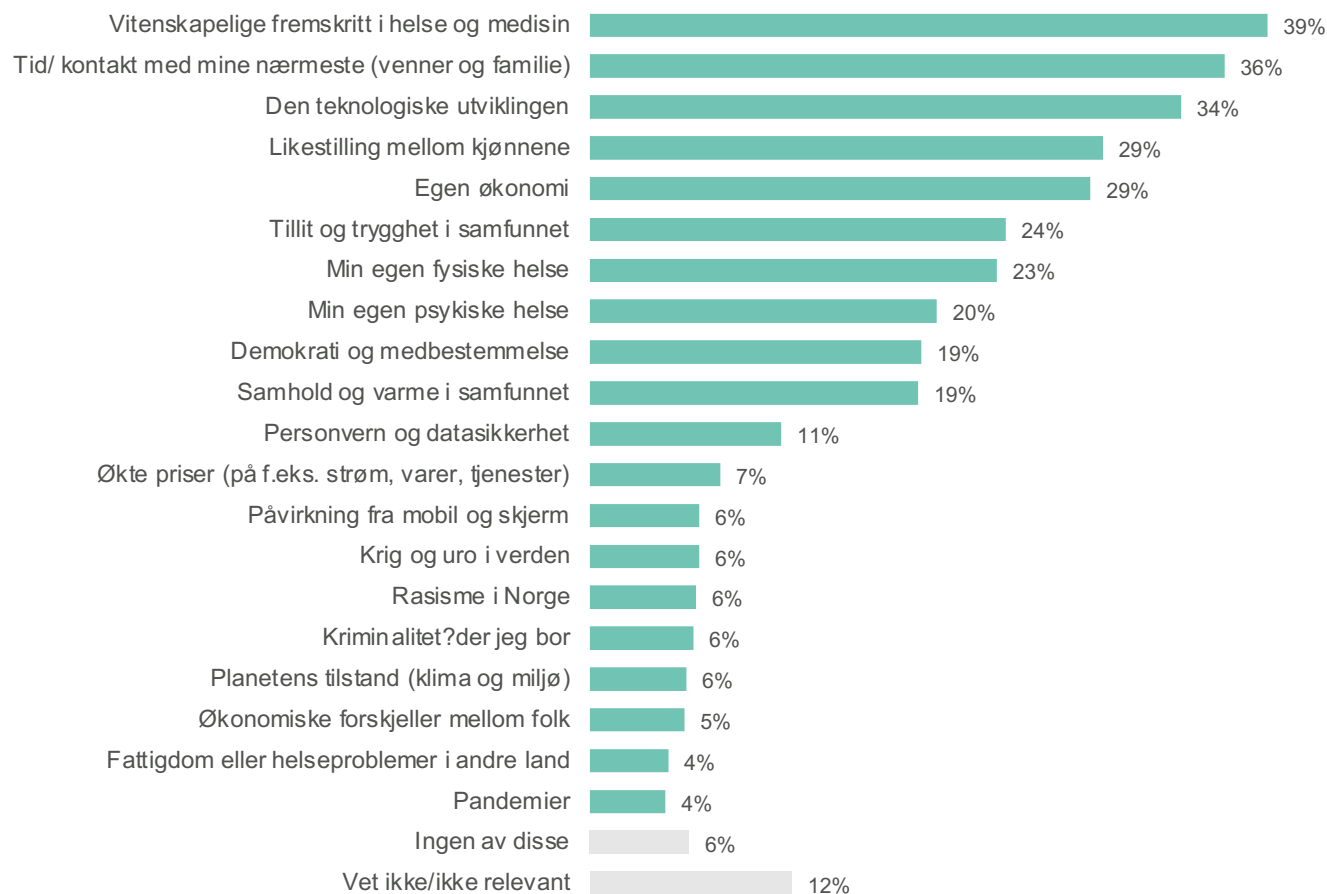


n= 1017

? Synes du det er vanskeligere eller enklere å planlegge din egen fremtid nå enn for 2 år siden?



## Vitenskapelige fremskritt innenfor helse kommer på topp over forhold som gir følelse av optimisme



Flest mener **fremskritt innen helse og medisin** og **tid og kontakt med sine nærmeste** gir følelse av optimisme for fremtiden. 1 av 3 mener **den teknologiske utviklingen** gir grunn til optimisme.

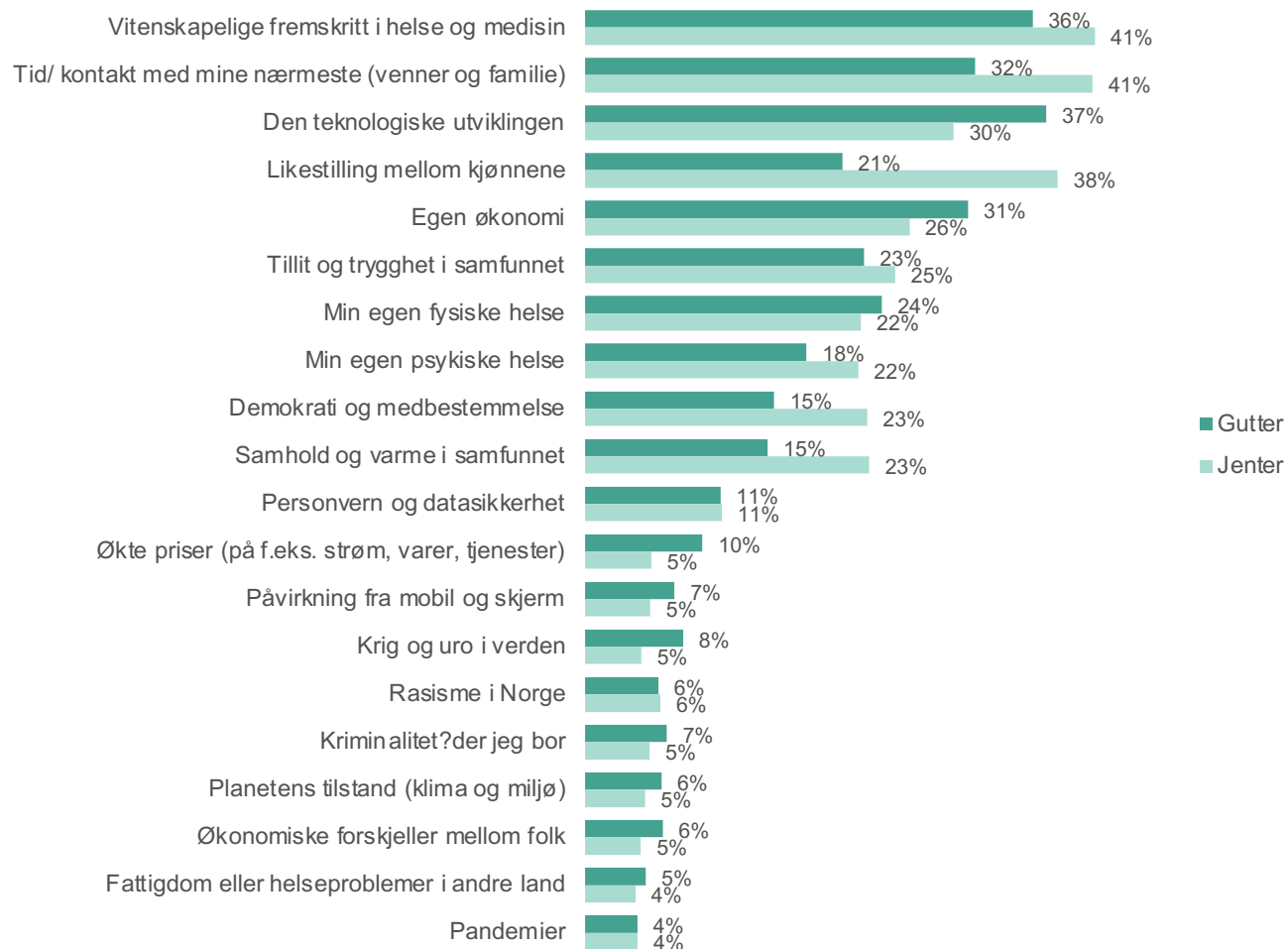
**Likestilling** og **egen økonomi** gir håp for fremtiden for i underkant av 1 av 3.





# Forhold som gir håp for fremtiden

Etter kjønn



**Blant jentene** er det like mange som mener vitenskapelig fremskritt innen helse og tid og kontakt med mine nærmeste er de viktigste forholdene. Flere jenter enn gutter mener kontakt med sine nærmeste er viktig.

**For guttene** mener flest at den teknologiske utviklingen er viktigst, nesten like mange mener vitenskapelige fremskritt er blant de viktigste forholdene.

Signifikant flere jenter mener kontakt med sine nærmeste, samhold og varme i samfunnet, demokrati og likestilling gir håp for fremtiden.

Flere gutter enn jenter den teknologiske utviklingen, krig og uro og økte priser gir følelse av optimisme.

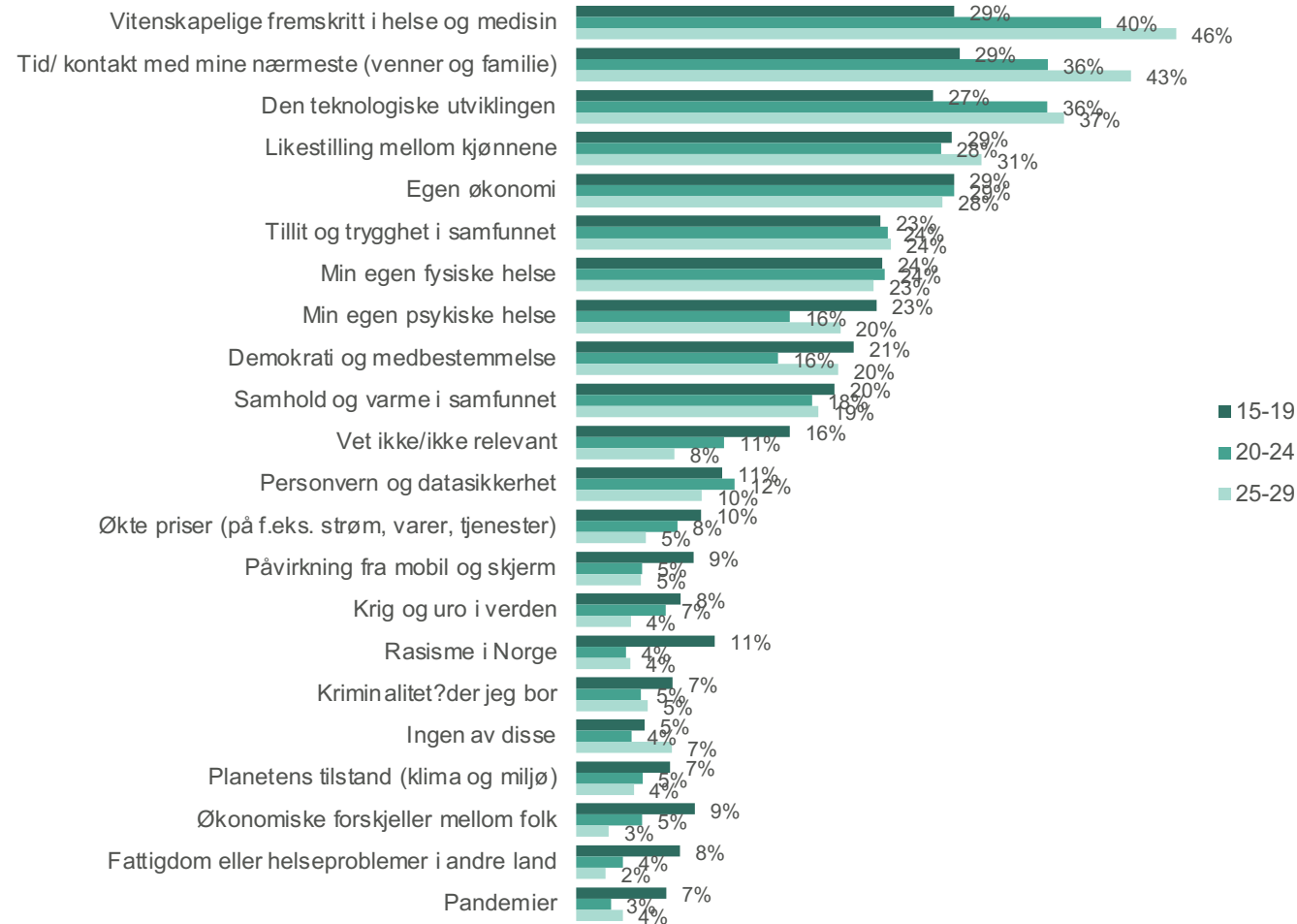
n= 1017

? Hvilke av følgende forhold gir deg en følelse av optimisme for de neste 10 årene?



# Forhold som gir håp for fremtiden

Etter alder



**Blant de eldste (25-29 år)** er det vitenskapelige fremskritt innen helse, tid og kontakt med sine nærmeste og den teknologiske utviklingen som gir flest håp for fremtiden og signifikant flere enn de yngste (15-19 år).

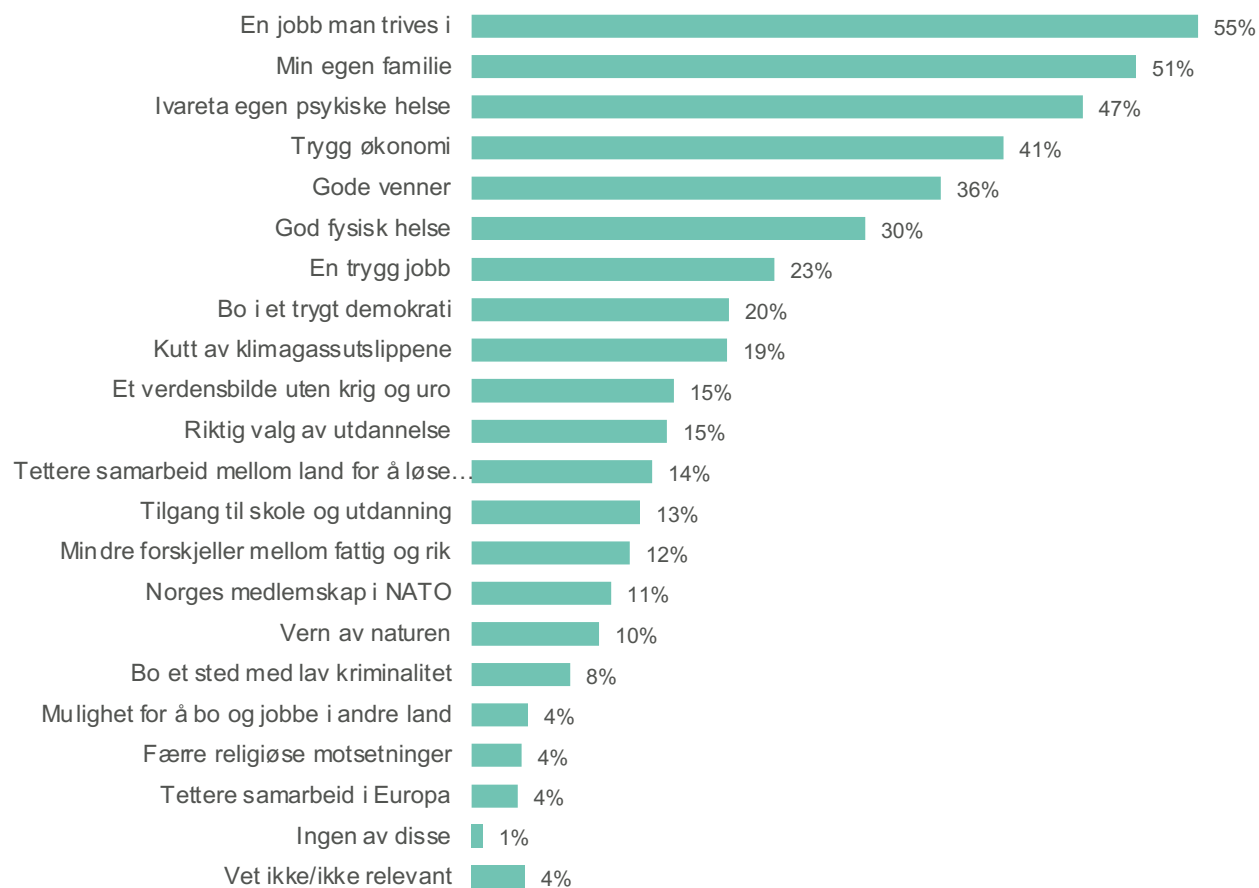
**Blant de yngste** er det egen økonomi, kontakt med sine nærmeste og vitenskapelig fremskritt innen helse, men andelen her er mindre enn blant de som er eldre for de som eldre for de to sistnevnte forholdene. Signifikant flere i denne gruppen svarer fattigdom (...), pandemier, rasisme i Norge, påvirkning fra mobil og skjerm, og økonomiske forskjeller enn de som er eldre.

n= 1017

? Hvilke av følgende forhold gir deg en følelse av optimisme for de neste 10 årene?



## Flest mener at det viktigste forholdet for en god fremtid for seg, er en jobb man trives i



Det er de nære forholdene som topper listen over det viktigste for en god fremtid for seg selv. Omtrent halvparten mener en jobb man trives i, egen familie og psykisk helse er blant de viktigste forholdene for en god fremtid. Mer eksterne forhold som klima, krig og uro, demokrati, og samarbeid mellom land kommer lenger ned på listen.

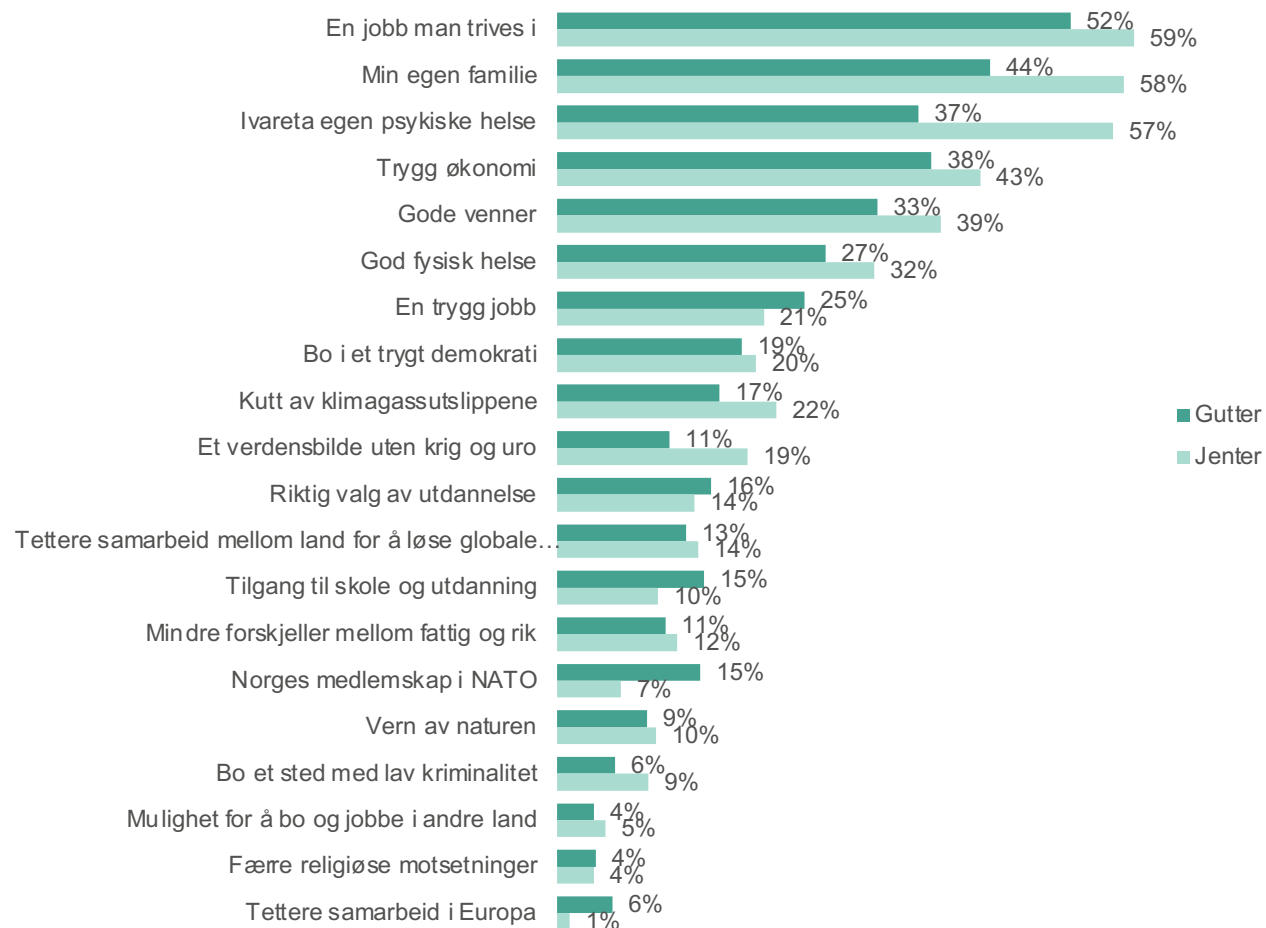
Trygg økonomi kommer også høyt opp på listen.

Omtrent 1 av 3 mener gode venner og god fysisk helse er blant de viktigste forholdene.



# Viktigst for god fremtid for seg selv

Etter kjønn



For både gutter og jenter mener flest det er viktigst med en jobb man trives i og egen familie, men det er signifikant flere jenter som mener dette er viktigst.

Flere gutter enn jenter mener tilgang til skole og utdanning, medlemskap i NATO og tettere samarbeid i Europa er blant de viktigste faktorene.

Signifikant flere jenter mener kutt av klimagassutslippene, egen psykiske helse, bo et sted med lav kriminalitet, gode venner og et verdensbilde uten krig og uro er blant de viktigste forholdene for en god fremtid for seg selv.

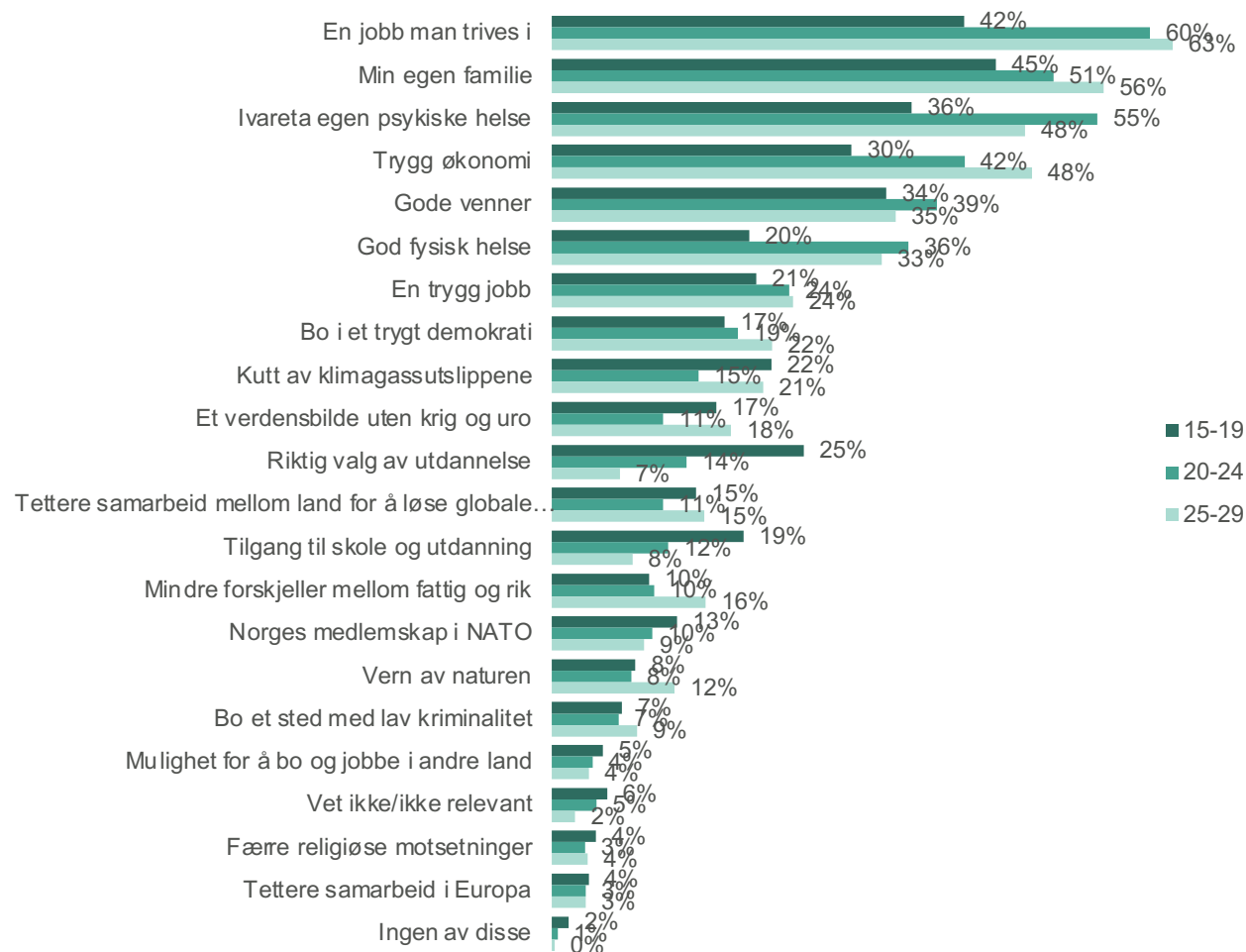
n= 1017

? Hvilke av følgende forhold mener du er viktigst for en god fremtid for deg selv?



# Viktigst for god fremtid for seg selv

Etter alder



For aldersgruppene over 20 år kommer en jobb man trives i på topp over de fleste mener er viktig for en god fremtid for seg selv, mens for de yngste (15-19 år) er det flest som mener at egen familie er viktigst, etterfulgt av en jobb man trives i.

For de eldste er det nest flest som mener egen familie er blant de viktigste faktorene, mens for de mellom 20-24 er det egen psykiske helse.

Signifikant flere blant de yngste mener riktig valg av utdanning og tilgang til skole og utdanning er blant de viktigste faktorene.

Det er signifikant flere blant de over 20 år mener en jobb man trives i, egen psykiske helsen, god fysisk helse og trygg økonomi er blant det viktigste enn de under 20 år.

I tillegg er det flere i den eldste gruppen (25-29 år) som mener mindre forskjeller mellom fattig og rik er blant de viktigste faktorene.

n= 1017

? Hvilke av følgende forhold mener du er viktigst for en god fremtid for deg selv?





**Opinion:**

[www.opinion.no](http://www.opinion.no)

[hei@opinion.no](mailto:hei@opinion.no)

[@opinionoslo](https://twitter.com/opinionoslo)