

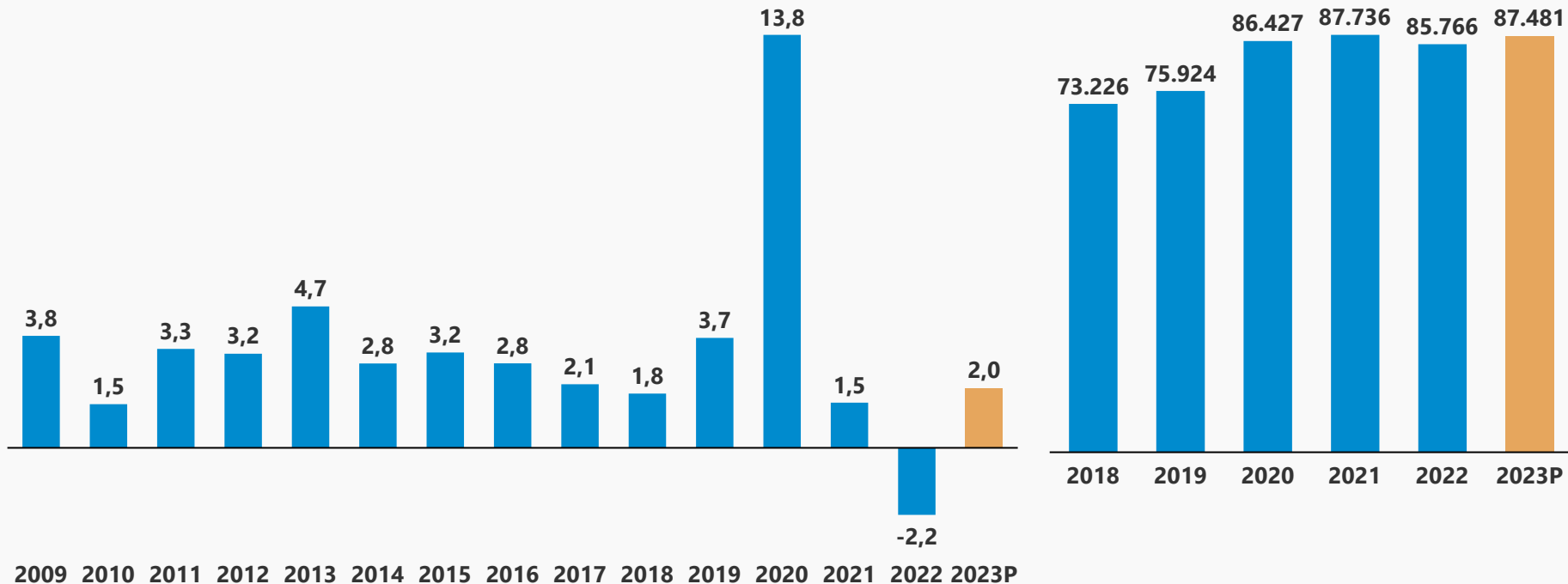
Sommerhandelen i Norge



Bakgrunn

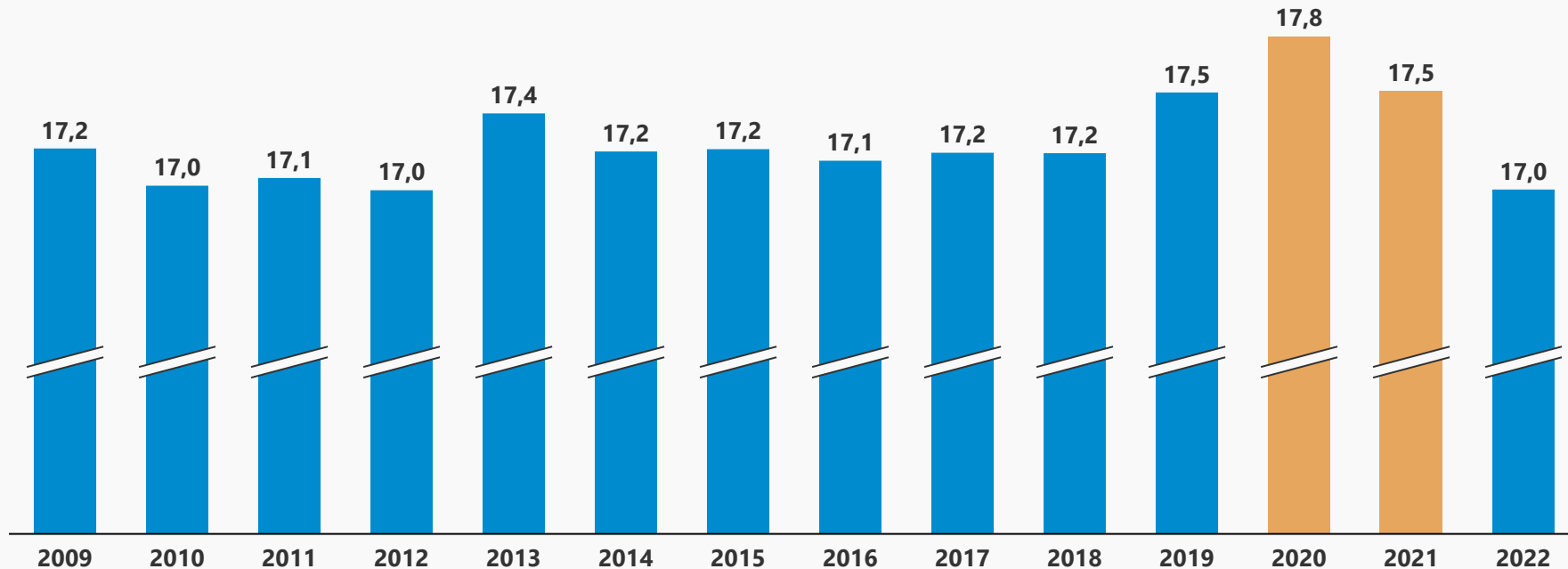
- Sommerhandel defineres som den handelen som skjer i Norge i juli og august
- Sommerhandel = All handel i butikk fratrukket bensinstasjoners omsetning og nettbutikker
- Alle tall er i løpende kroner der ikke annet er definert
- Nettbutikker er nettbutikkenes omsetning i fylket de er lokalisert og forteller ikke hvor mye innbyggerne i fylket handler på nettet
- Tall er hentet fra Statistisk Sentralbyrå

Sommerhandelen har «alltid» vekst i omsetning og i år anslår NHO SH en vekst på 2% og en omsetning på 87,5 mrd Vekst i omsetning fra foregående år



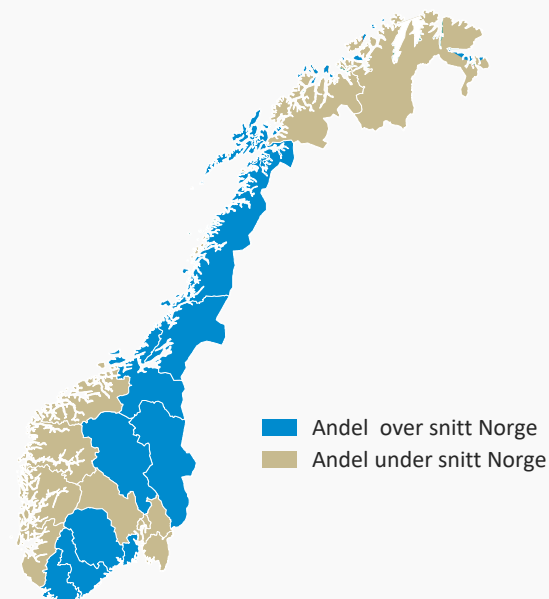

Mange på norgesferie i pandemiårene gjorde at sommerhandelens andel av årsumsetningen var rekordhøy

Sommerhandelens andel av årets omsetning



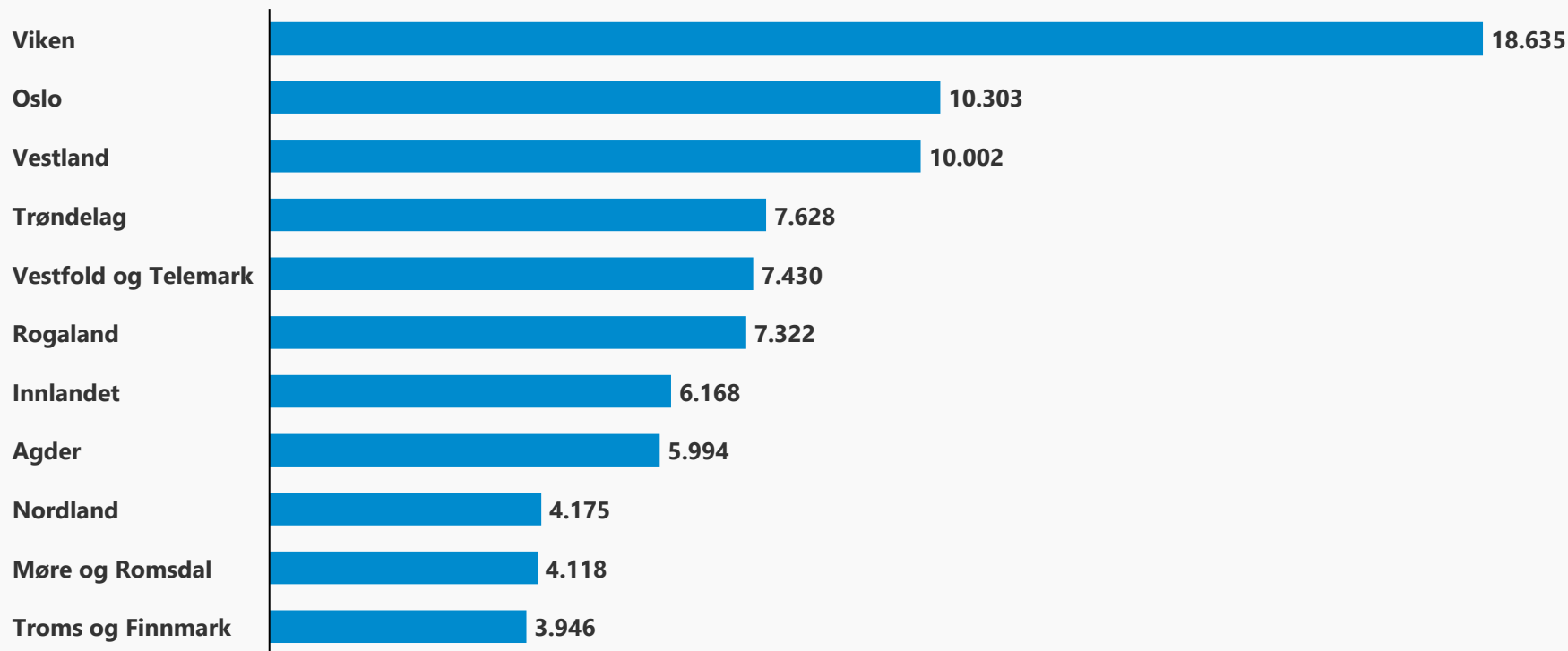
Sommerhandelen er viktigst i Agder, Vestfold og Telemark og Nordland

Sommerhandelens andel av årets totale handel 2022



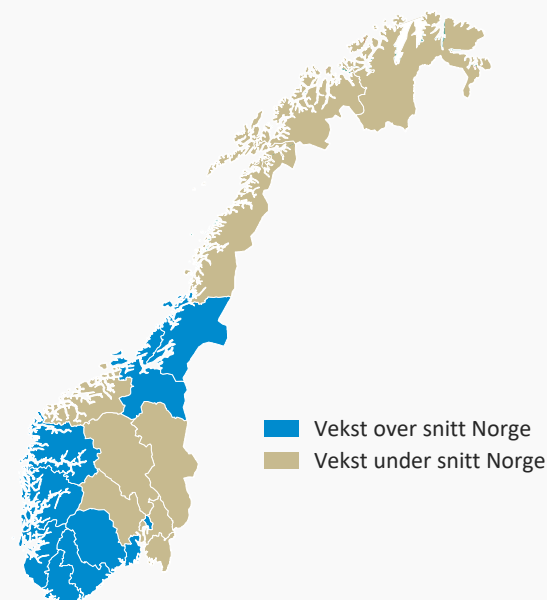
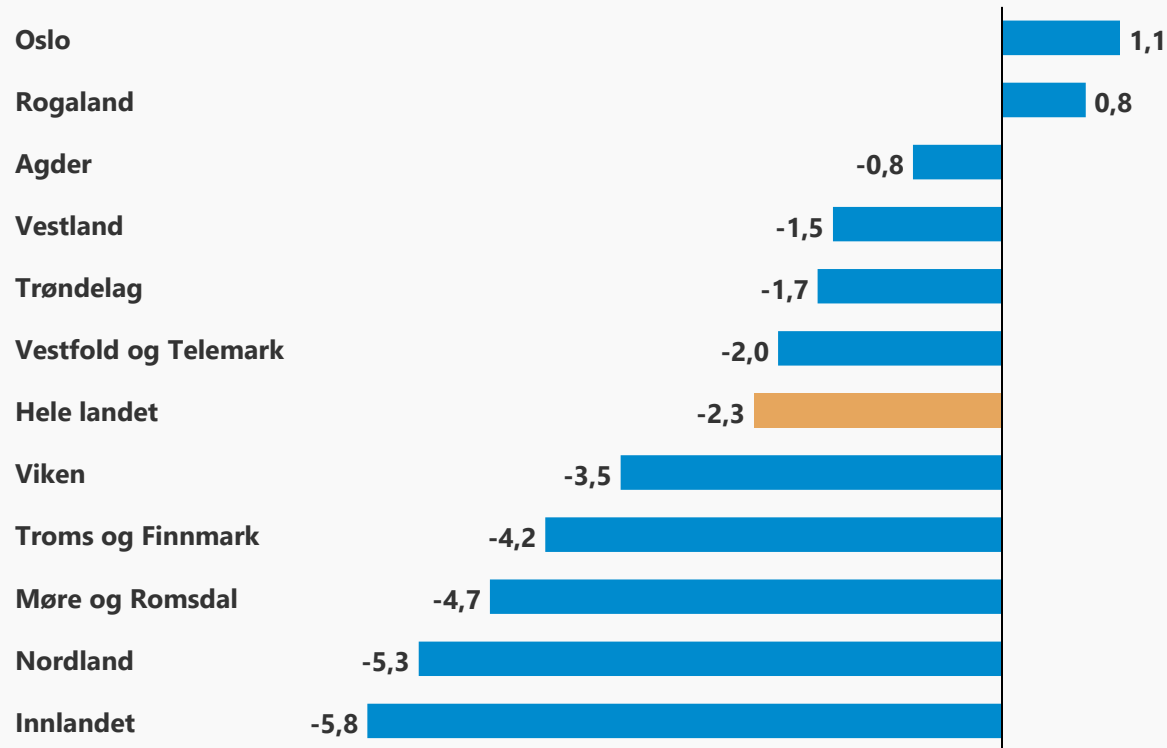
Sommerhandelen er størst i Viken med 18,6 mrd, fulgt av Oslo og Vestland

Omsetning sommerhandelen etter fylke (MNOK)



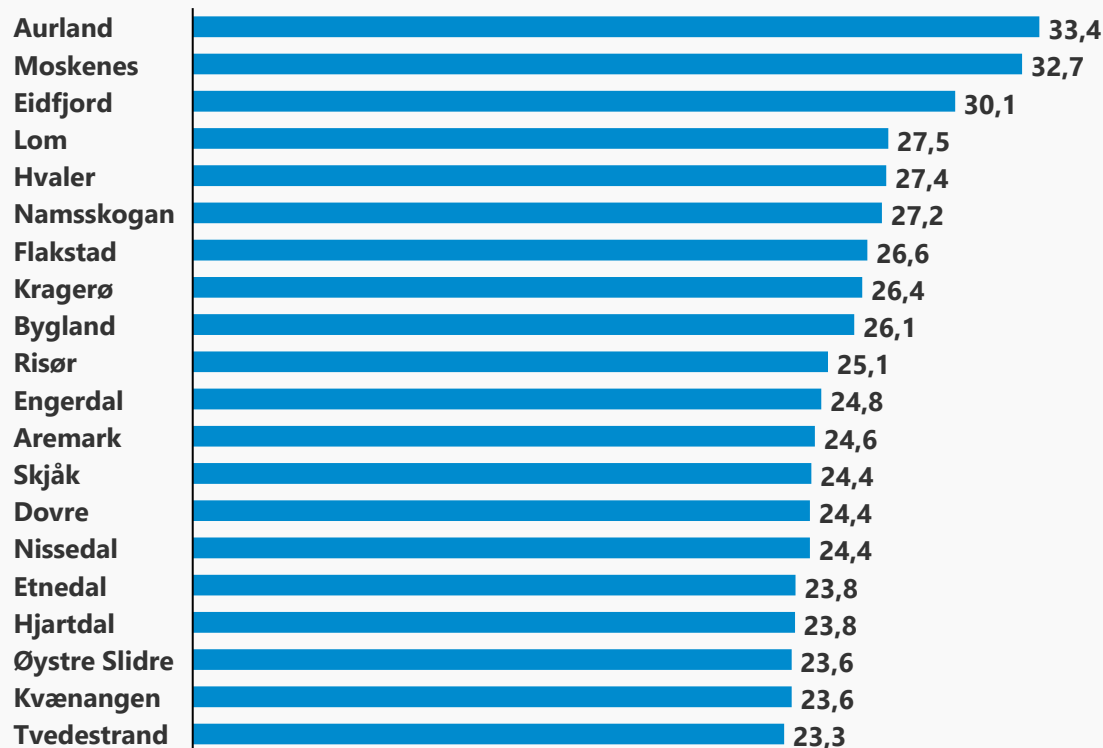
Kun Rogaland og Oslo hadde vekst i sommerhandelen i fjor etter at pandemien påvirket sommerhandelen i 2020 og 2021

Vekst i sommerhandelen fra 2021



Aurland, Moskenes og Eidfjord er kommunene i Norge der sommerhandelen er viktigst

20 kommunene med størst andel av handel om sommeren 2022



For handelsnæringen i mange norske kommuner er sommerhandelen viktigere og står for en større del av årets handel enn julehandelen

I 52% av norske kommuner er sommerhandelen større enn julehandelen

I Agder samlet er også sommerhandelen større enn julehandelen, mens det i alle andre fylker er julehandelen som står for den største andelen av årets handel

Sommerhandelen viktig for mange bransjer og en stor del av årets omsetning hentes i juli og august for flere bransjer

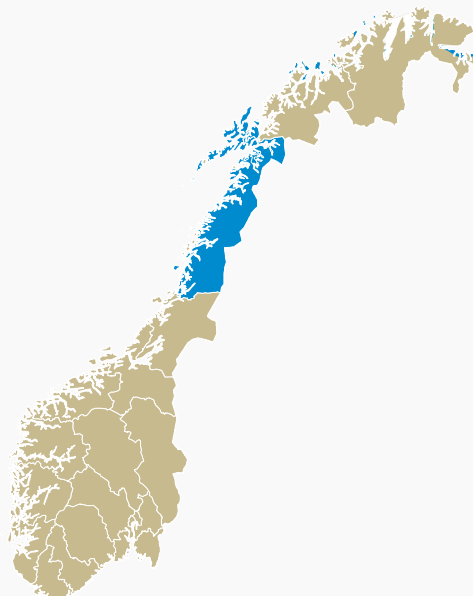
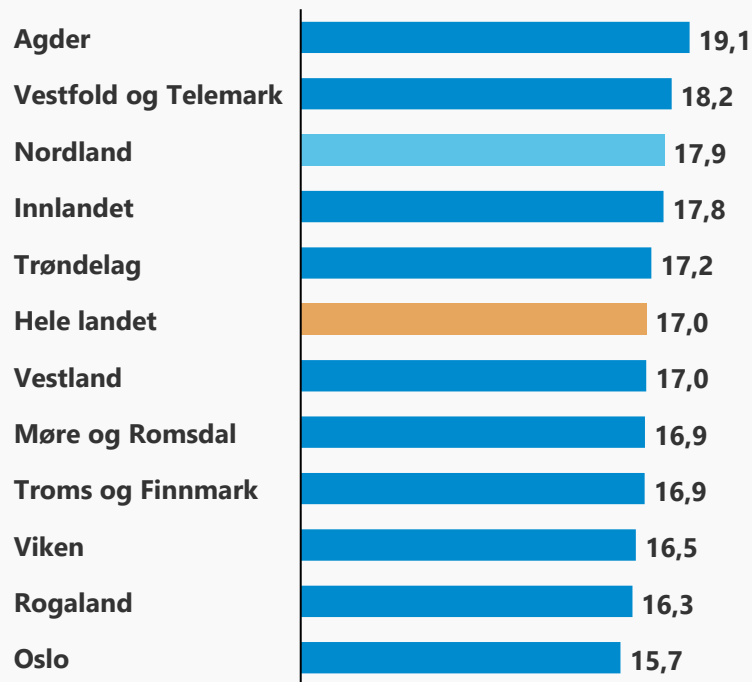
Andel av omsetningen som skjer om sommeren etter bransje



Nordland

Sommerhandelen i Nordland utgjør 17,9% av årets omsetning og er blant de høyeste i Norge

Sommerhandelens andel av årets totale handel



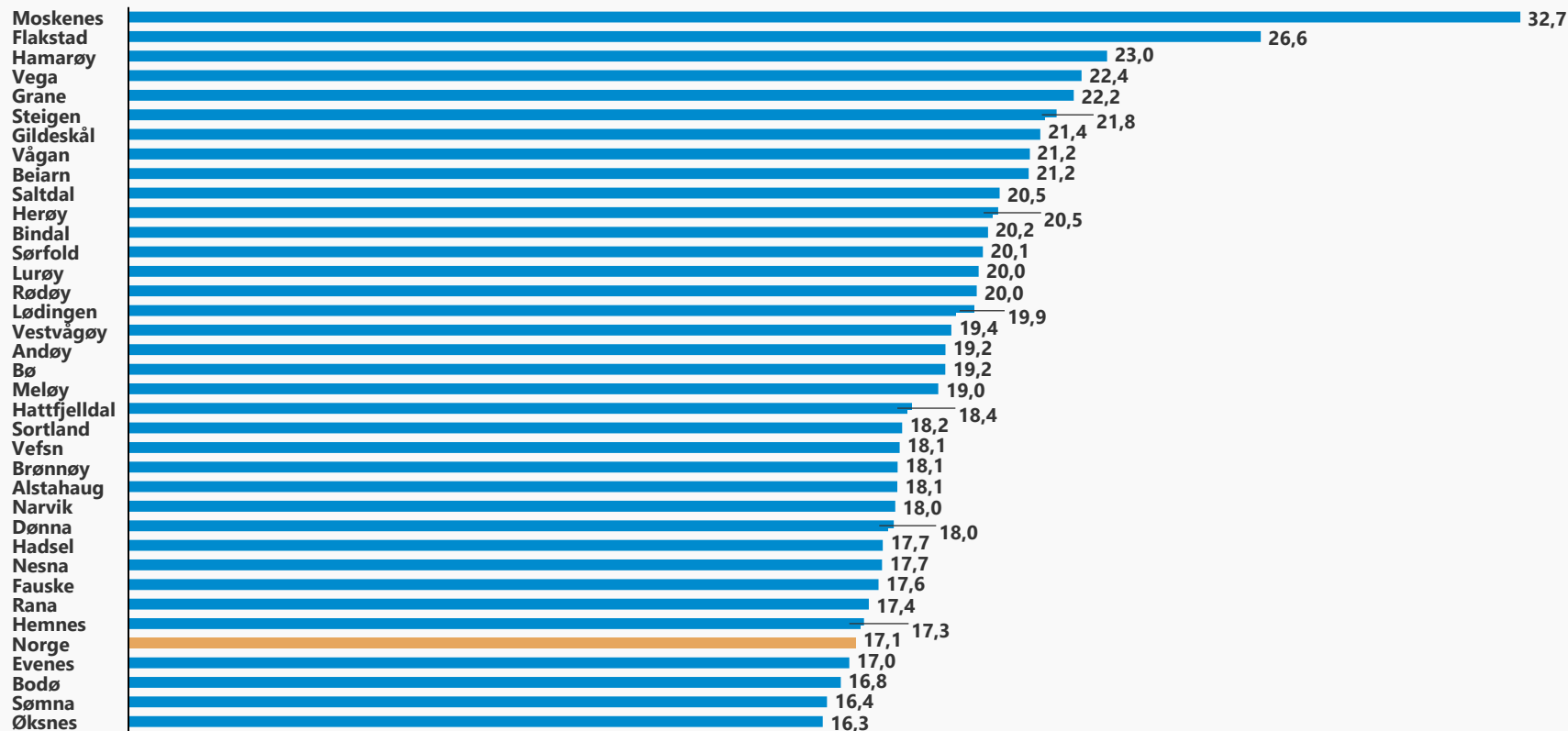
Sommerhandelen i Nordland 2022

4,2 mrd

-5,3 %

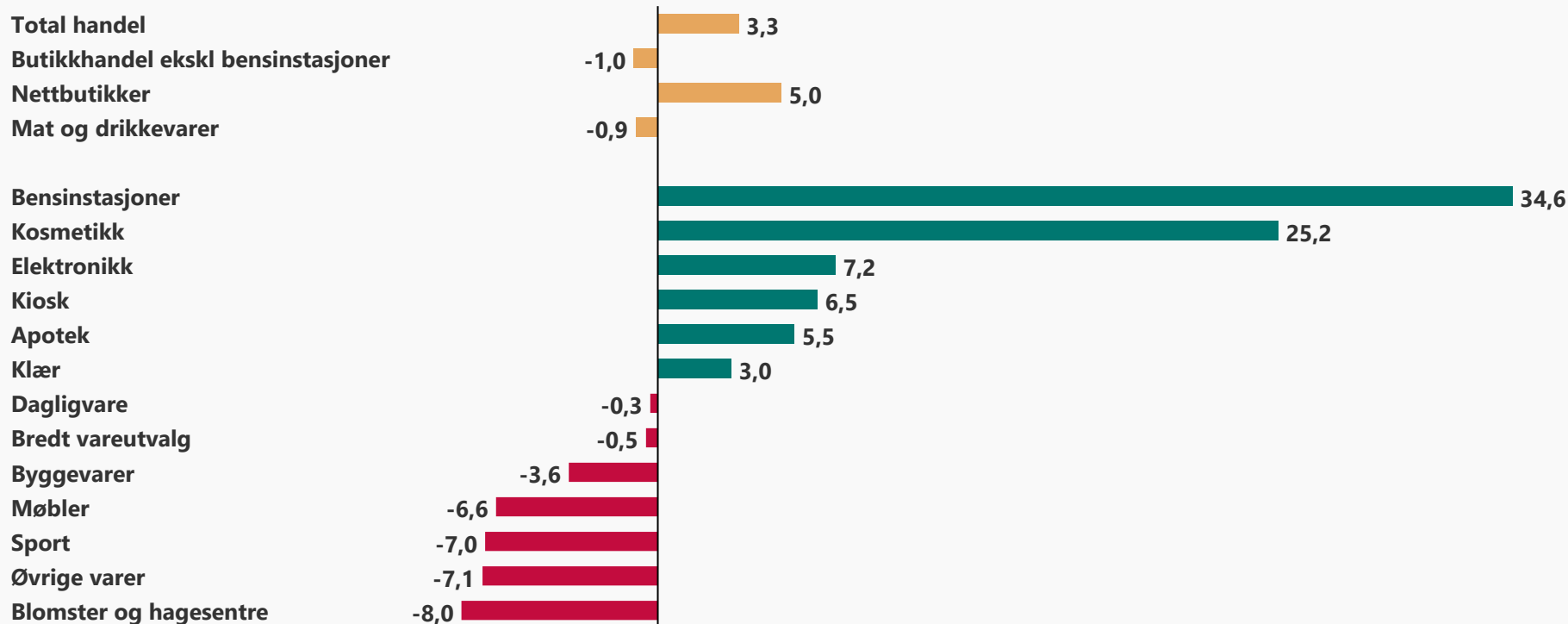
Nesten alle kommunene i Nordland har større sommerhandel enn gjennomsnittet i Norge

Sommerhandelens andel av årets omsetning (prosent)



Samlet i hele 2022 var veksten i handelen i Nordland på 3,3%

Vekst i ulike bransjer 2022



Samlet i hele 2022 var veksten i handelen i Nordland på 3,3%

Omsetning og vekst i ulike bransjer 2022

Omsetning i MNOK	2022	2021	Vekst 2022
Total handel	27 796	26 911	3,3 %
Butikkhandel ekskl bensinstasjoner	23 348	23 580	-1,0 %
Nettbutikker	134	128	5,0 %
Mat og drikkevarer	11 825	11 932	-0,9 %
Dagligvare	10 469	10 501	-0,3 %
Bensinstasjoner	4 313	3 203	34,6 %
Byggevarer	3 146	3 264	-3,6 %
Apotek	1 474	1 397	5,5 %
Elektronikk	1 327	1 238	7,2 %
Klær	1 129	1 096	3,0 %
Bredt vareutvalg	923	928	-0,5 %
Møbler	673	720	-6,6 %
Sport	631	678	-7,0 %
Blomster og hagesentre	266	288	-8,0 %
Kosmetikk	238	190	25,2 %
Kiosk	183	172	6,5 %